



L'organico non è indifferenziato: informazioni sul sistema di conferimento elettronico dell'indifferenziato

Se non hai ancora ricevuto **l'ecochiave** per il conferimento del rifiuto indifferenziato nel cassonetto stradale, puoi richiederla telefonando:

- al **Servizio Clienti Hera 800.999.500** numero gratuito (da cellulare 199.199.500, numero non gratuito)
- al **centralino di Hera, sede di Rimini, 0541.908111**.


La prima ecochiave è **gratuita**. Eventuali chiavi richieste oltre alla prima sono a pagamento (esclusi malfunzionamenti).

L'utilizzo dell'**ecochiave** non incide in alcun modo sul sistema di calcolo della Tariffa (TIA) o della Tassa dei rifiuti (TARSU), che rimane legato alla superficie dell'abitazione e, nel caso della Tariffa (es. Comune di Rimini) al numero dei componenti del nucleo familiare

Le Amministrazioni Comunali, attraverso specifiche ordinanze, possono prevedere sanzioni per:

- abbandono di rifiuti fuori dai contenitori
- conferimenti scorretti di rifiuto indifferenziato in cassonetti dedicati alla raccolta differenziata.

I rifiuti indifferenziati, cioè non recuperabili
sono all'incirca il 20% dei rifiuti domestici.



**DIRE FARE
DIFFERENZIARE**

Per informazioni

Servizio Clienti 800.999.500 chiamata gratuita, attivo dal lunedì al venerdì dalle 8.00 alle 18.00, il sabato dalle 8.00 alle 13.00

199.199.500 da telefono cellulare chiamata a pagamento, costo come da contratto telefonico scelto dal cliente

www.gruppohera.it/clienti

stampato su carta riciclata www.ondecumunicazione.it settembre 2011

Utenze domestiche



Guida alla raccolta differenziata dei rifiuti organici





Cos'è l'organico

Come differenziare i rifiuti in casa

Come si recupera l'organico



Sì

scarti di cucina, scarti di frutta e verdura (bucce, noccioli, ecc..), alimenti deteriorati, fondi di caffè e filtri da tè, gusci d'uovo, piccoli ossi, gusci di molluschi, scarti di carne e pesce, scarti di verde da giardini e da piante domestiche (piccole potature, sfalci d'erba, foglie...), salviette di carta unte o sporche di cibo, piatti e bicchieri in bio-plastica (quando compostabili), ceneri spente di caminetti.

No

alimenti liquidi, mozziconi di sigaretta, lettiere per animali, grassi e oli, legno trattato o verniciato o in grosse pezzature, alimenti confezionati e qualsiasi rifiuto di natura non organica (pannolini, assorbenti, ecc), bisogna quindi evitare tutto ciò che non è biologico e compostabile, cioè predisposto per diventare compost.

Come

dall'inizio del 2011 la legge ha vietato la commercializzazione dei sacchetti di plastica, pertanto, negozi e grande distribuzione devono utilizzare sacchetti biodegradabili, che possono essere usati per contenere i rifiuti organici. È fondamentale utilizzare solo sacchetti biodegradabili, non quelli vecchi di plastica.



1. Posizionare il bidoncino sotto il lavello, a lato della comune pattumiera in una posizione pratica e comoda per svuotarvi gli scarti di cibo.



2. Inserire nel bidoncino marrone un sacchetto biodegradabile (vanno bene anche quelli in carta o in bio-plastica distribuiti dai supermercati) poi ricoprire il fondo del bidoncino con un foglio di alluminio o carta da cucina per prevenire l'eventuale ristagno di liquidi.

3. Si può conferire il sacchetto dell'indifferenziato al bidone stradale ogni volta che si presenta la necessità (24 ore al giorno).

1.CASA

I rifiuti organici vengono separati in casa e collocati nell'apposito bidoncino in dotazione che dovrà essere svuotato nel contenitore stradale.




2.STRADA

La frazione organica presente nel contenitore stradale viene prelevata da Hera e inviata agli impianti di compostaggio.




4.COMPOST

È un terriccio che può essere utilizzato come fertilizzante per orti e giardini o in agricoltura.



3. IMPIANTO DI COMPOSTAGGIO

Una volta giunto all'impianto di compostaggio, il materiale organico subisce un processo di decomposizione, bioossidazione e maturazione per ottenere il compost.



L'organico è composto da rifiuti biodegradabili, si produce in **cucina** nella preparazione dei cibi e nella pulizia dei piatti dopo i pasti, e anche in **terrazzo** o **giardino**, dalla cura delle piante domestiche o dalla potatura di piccole piante o sfalci d'erba.

