

Posizione di Mercato per business

Confronta i risultati di Hera per business con quelli del settore

2007

2008

2009

Questo strumento permette di confrontare i **risultati annuali di Hera per settore di attività** realizzati negli **ultimi 3 anni** con quelli ottenuti dalle altre local utilities italiane.

E' possibile scegliere il periodo temporale di riferimento.



Per comparabilità con le analisi di benchmark degli anni precedenti, nel 2009 si è voluto rappresentare i business tradizionali di Hera ovvero il business **Gas** qui considerato comprende solo le attività di distribuzione, vendita e trading di gas, il business **Energia** comprende solo le attività di distribuzione, vendita e trading di energia elettrica, il business **Altri servizi** comprende teleriscaldamento, telecomunicazioni, gestione calore, illuminazione pubblica e altre attività minori, il business **Ambiente** comprende le attività di raccolta e trattamento di rifiuti urbani e speciali, mentre il business **Idrico** comprende tutte le attività legate al ciclo idrico integrato.



[Criteri di riclassificazione dei bilanci](#)

Contenuti correlati

[Archivio Bilanci del Gruppo Hera](#)

[Torna a Posizione di mercato](#)

[2007](#)[2008](#)[2009](#)

Posizione di Mercato per business

Confronta i risultati 2009 di Hera per business con quelli del settore

Questo strumento permette di confrontare i **risultati annuali 2009 di Hera per settore di attività** con quelli ottenuti dalle altre local utilities italiane.

E' possibile scegliere il settore di attività.



*Per comparabilità con le analisi di benchmark degli anni precedenti, nel 2009 si è voluto rappresentare i business tradizionali di Hera ovvero il business **Gas** qui considerato comprende solo le attività di distribuzione, vendita e trading di gas, il business **Energia** comprende solo le attività di distribuzione, vendita e trading di energia elettrica, il business **Altri servizi** comprende teleriscaldamento, telecomunicazioni, gestione calore, illuminazione pubblica e altre attività minori, il business **Ambiente** comprende le attività di raccolta e trattamento di rifiuti urbani e speciali, mentre il business **Idrico** comprende tutte le attività legate al ciclo idrico integrato.*



Contenuti correlati

[Archivio Bilanci del Gruppo Hera](#)[Torna a Posizione di mercato](#)

Posizione di Mercato per business

Confronta i risultati 2009 di Hera del business Ambiente con quelli del settore

[2007](#)[2008](#)[2009](#)

Questo strumento permette di confrontare i **risultati annuali 2009 di Hera del business Ambiente** con quelli ottenuti dalle altre local utilities italiane.

E' possibile scegliere la grandezza oggetto di analisi.

[MOL](#)[Rifiuti trattati](#)

*Il business **Ambiente** comprende le attività di raccolta e trattamento di rifiuti urbani e speciali.*

Contenuti correlati

[Archivio Bilanci del Gruppo Hera](#)[Torna a Posizione di mercato](#)

Posizione di Mercato per business

Confronta i risultati 2009 di Hera del business Ambiente con quelli del settore

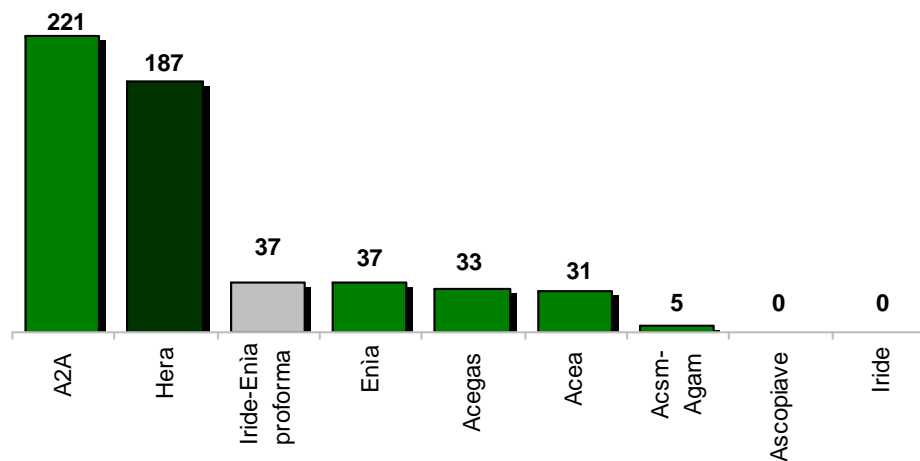


2007

2008

2009

MOL business Ambiente 2009 (ml€)



MOL

Rifiuti trattati

Contenuti correlati

[Archivio Bilanci del Gruppo Hera](#)

[Torna a Posizione di mercato](#)

Posizione di Mercato per business

Confronta i risultati 2009 di Hera del business Ambiente con quelli del settore



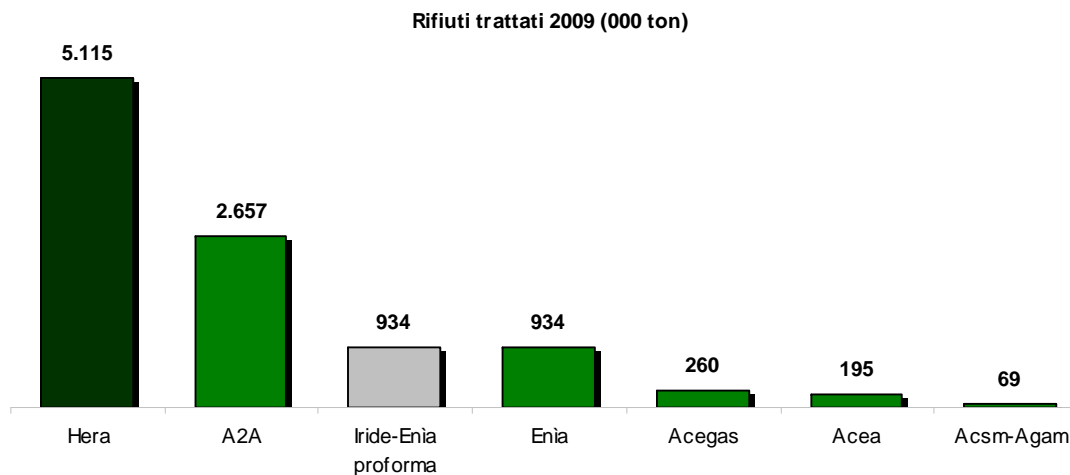
2007

2008

2009

MOL

Rifiuti trattati



Contenuti correlati

[Archivio Bilanci del Gruppo Hera](#)

[Torna a Posizione di mercato](#)

Posizione di Mercato per business

Confronta i risultati 2009 di Hera del business Idrico con quelli del settore

[2007](#)[2008](#)**2009**

Questo strumento permette di confrontare i **risultati annuali 2009 di Hera del business Idrico** con quelli ottenuti dalle altre local utilities italiane.

E' possibile scegliere la grandezza oggetto di analisi.

[MOL](#)[Acqua erogata](#)

*Il business **Idrico** comprende tutte le attività legate al ciclo idrico integrato.*

Contenuti correlati

[Archivio Bilanci del Gruppo Hera](#)[Torna a Posizione di mercato](#)

Posizione di Mercato per business

Confronta i risultati 2009 di Hera del business Idrico con quelli del settore

[2007](#)

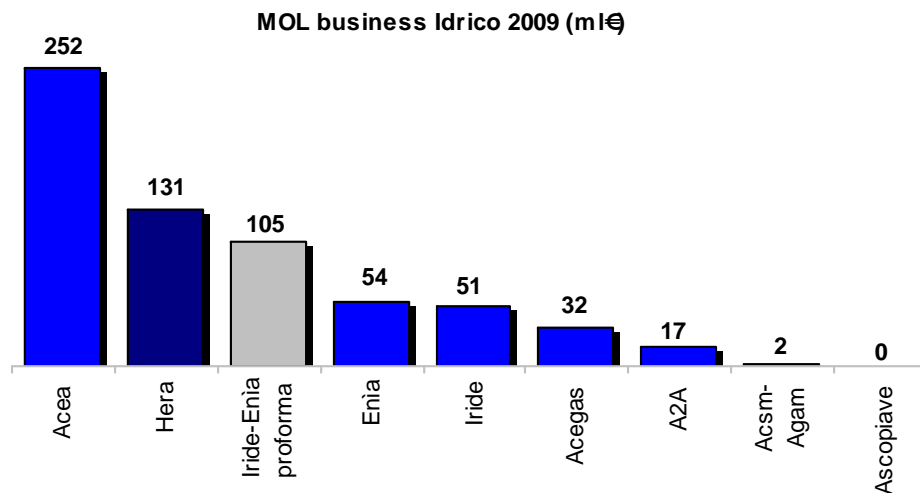
[2008](#)

2009



MOL

[Acqua erogata](#)



Contenuti correlati

[Archivio Bilanci del Gruppo Hera](#)

[Torna a Posizione di mercato](#)

Utilità IR

 [Contatta il Team IR](#)



[MOL](#)

Acqua erogata

[2007](#)

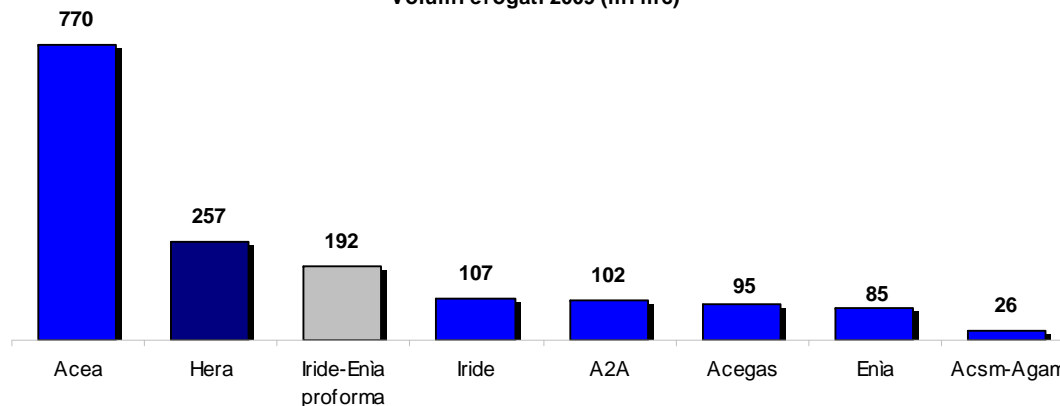
[2008](#)

2009

Posizione di Mercato per business

Confronta i risultati 2009 di Hera del business Idrico con quelli del settore

Volumi erogati 2009 (ml mc)



Contenuti correlati

[Archivio Bilanci del Gruppo Hera](#)

[Torna a Posizione di mercato](#)

Posizione di Mercato per business

Confronta i risultati 2009 di Hera del business Gas con quelli del settore

[2007](#)[2008](#)**2009**

Questo strumento permette di confrontare i **risultati annuali 2009 di Hera del business Gas** con quelli ottenuti dalle altre local utilities italiane.

E' possibile scegliere la grandezza oggetto di analisi.

[MOL](#)[Gas venduto](#)

*Per comparabilità con le analisi di benchmark degli anni precedenti, nel 2009 si è voluto rappresentare i business tradizionali di Hera ovvero il business **Gas** qui considerato comprende solo le attività di distribuzione, vendita e trading di gas.*

Contenuti correlati

[Archivio Bilanci del Gruppo Hera](#)[Torna a Posizione di mercato](#)

Posizione di Mercato per business

Confronta i risultati 2009 di Hera del business Gas con quelli del settore



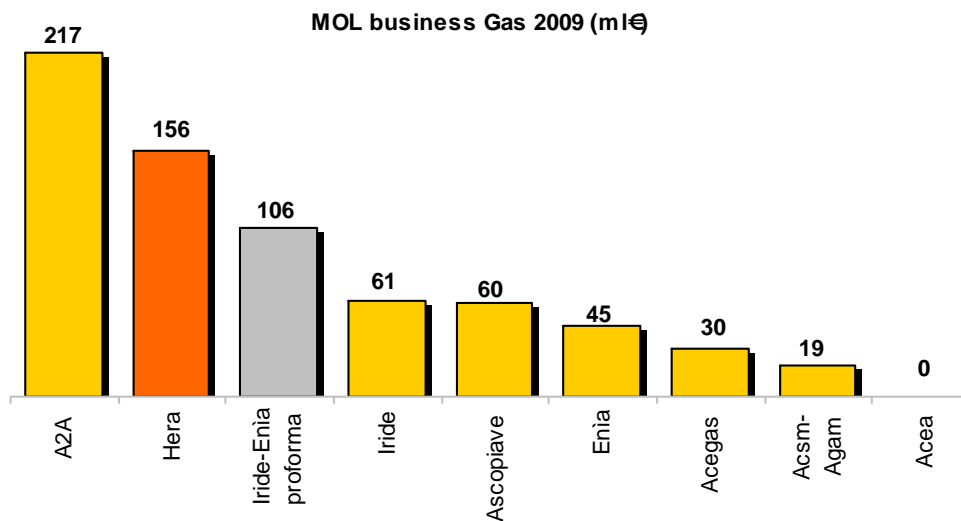
[2007](#)

[2008](#)

2009

MOL

[Gas venduto](#)



Contenuti correlati

[Archivio Bilanci del Gruppo Hera](#)

[Torna a Posizione di mercato](#)

Utilità IR

 [Contatta il Team IR](#)



[2007](#)

[2008](#)

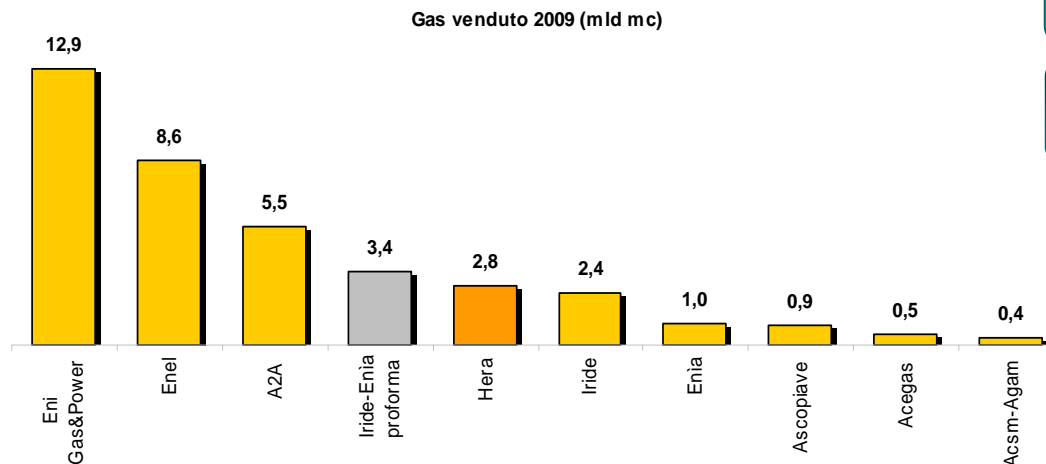
2009

[MOL](#)

Gas venduto

Posizione di Mercato per business

Confronta i risultati 2009 di Hera del business Gas con quelli del settore



Contenuti correlati

[Archivio Bilanci del Gruppo Hera](#)

[Torna a Posizione di mercato](#)

Posizione di Mercato per business

Confronta i risultati 2009 di Hera del business Energia con quelli del settore

[2007](#)[2008](#)[2009](#)

Questo strumento permette di confrontare i **risultati annuali 2009 di Hera del business Energia** con quelli ottenuti dalle altre local utilities italiane.

E' possibile scegliere la grandezza oggetto di analisi.

[MOL](#)[Energia venduta](#)

*Per comparabilità con le analisi di benchmark degli anni precedenti, nel 2009 si è voluto rappresentare i business tradizionali di Hera ovvero il business **Energia** comprende solo le attività di distribuzione, vendita e trading di energia elettrica.*

Contenuti correlati

[Archivio Bilanci del Gruppo Hera](#)[Torna a Posizione di mercato](#)

Posizione di Mercato per business

Confronta i risultati 2009 di Hera del business Energia con quelli del settore



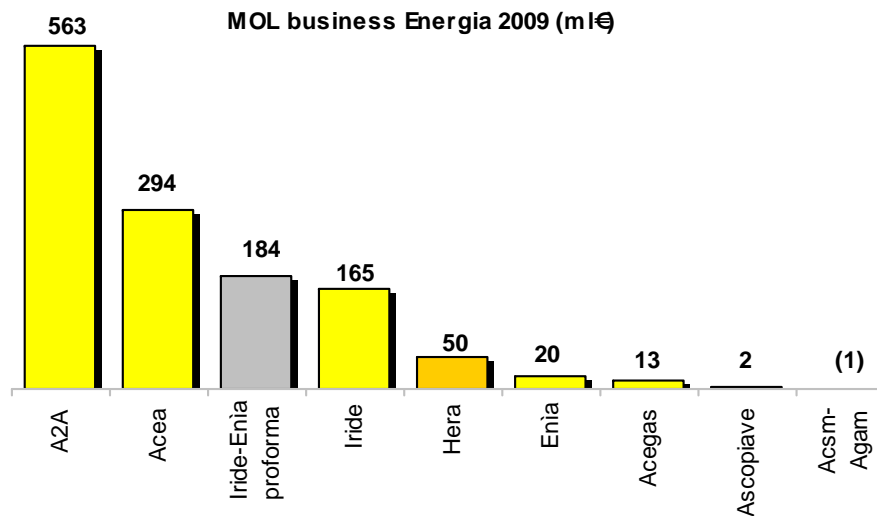
MOL

[Energia venduta](#)

[2007](#)

[2008](#)

2009



Contenuti correlati

[Archivio Bilanci del Gruppo Hera](#)

[Torna a Posizione di mercato](#)

Utilità IR

 [Contatta il Team IR](#)



[MOL](#)

Energia venduta

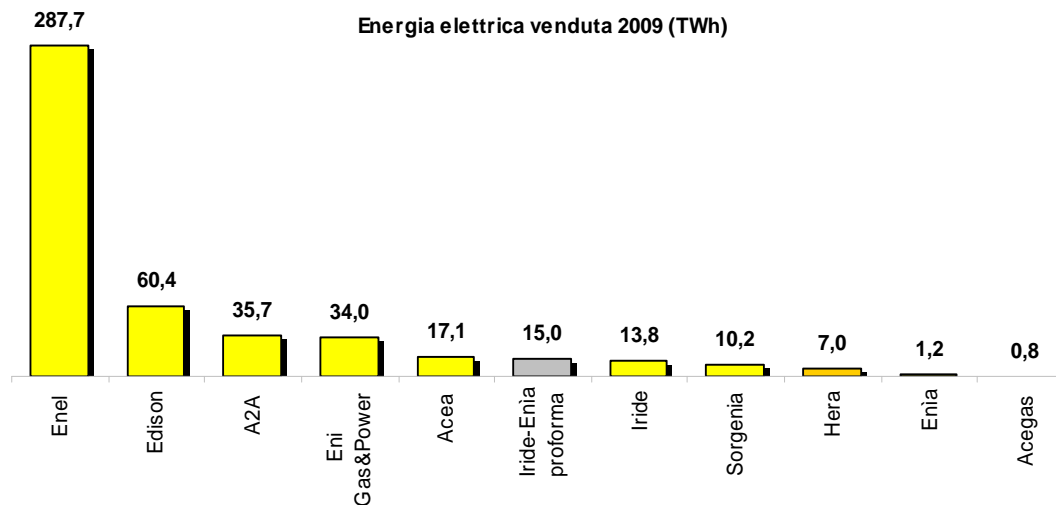
[2007](#)

[2008](#)

2009

Posizione di Mercato per business

Confronta i risultati 2009 di Hera del business Energia con quelli del settore



Contenuti correlati

[Archivio Bilanci del Gruppo Hera](#)

[Torna a Posizione di mercato](#)

Posizione di Mercato per business

Confronta i risultati 2009 di Hera del business Altri Servizi con quelli del settore

[2007](#)[2008](#)[2009](#)

Questo strumento permette di confrontare i **risultati annuali 2009 di Hera del business Altri servizi** con quelli ottenuti dalle altre local utilities italiane.

E' possibile scegliere la grandezza oggetto di analisi.

[MOL](#)[Calore venduto](#)

*Per comparabilità con le analisi di benchmark degli anni precedenti, nel 2009 si è voluto rappresentare i business tradizionali di Hera ovvero il business **Altri servizi** comprende teleriscaldamento, telecomunicazioni, gestione calore, illuminazione pubblica e altre attività minori.*

Contenuti correlati

[Archivio Bilanci del Gruppo Hera](#)[Torna a Posizione di mercato](#)

Posizione di Mercato per business

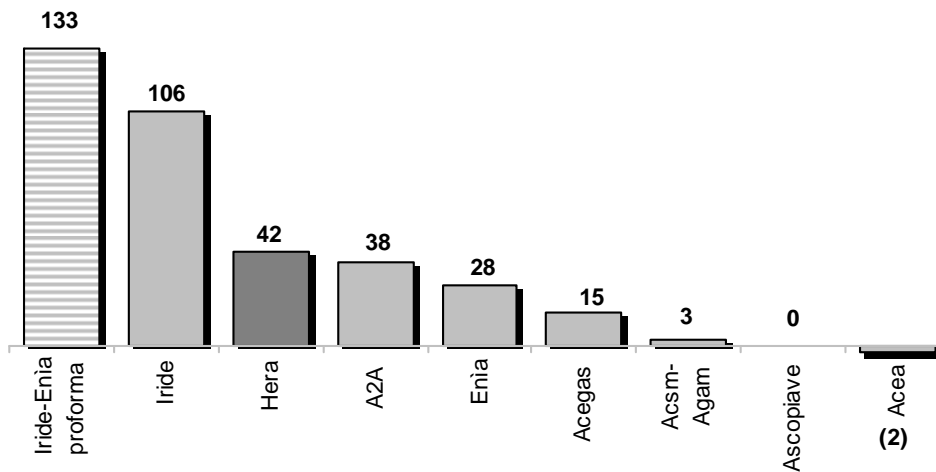
Confronta i risultati 2009 di Hera del business Altri Servizi con quelli del settore

[2007](#)

[2008](#)

2009

MOL Altri Servizi 2009 (ml€)



MOL

[Calore venduto](#)

Contenuti correlati

[Archivio Bilanci del Gruppo Hera](#)

[Torna a Posizione di mercato](#)

Posizione di Mercato per business

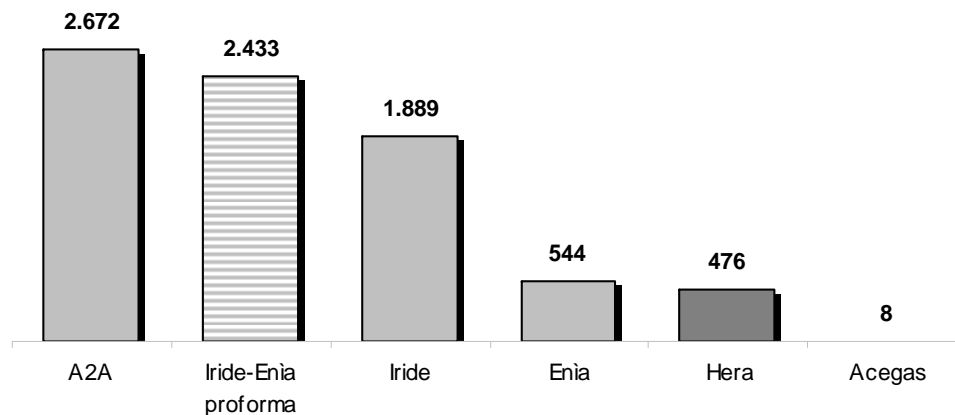
Confronta i risultati 2009 di Hera del business Altri Servizi con quelli del settore

[2007](#)

[2008](#)

2009

Calore venduto 2009 (Gwh)



[MOL](#)

Calore venduto

Contenuti correlati

[Archivio Bilanci del Gruppo Hera](#)

[Torna a Posizione di mercato](#)

[2007](#)[2008](#)[2009](#)

Posizione di Mercato per business

Confronta i risultati 2008 di Hera per business con quelli del settore

Questo strumento permette di confrontare i **risultati annuali 2008 di Hera per settore di attività** con quelli ottenuti dalle altre local utilities italiane.

E' possibile scegliere il settore di attività.



Il business **Gas** comprende le attività di distribuzione, vendita e trading di gas, il business **Energia** comprende le attività di distribuzione, vendita e trading di energia elettrica, il business **Altri servizi** comprende teleriscaldamento, telecomunicazioni, gestione calore, illuminazione pubblica e altre attività minori, il business **Ambiente** comprende le attività di raccolta e trattamento di rifiuti urbani e speciali, mentre il business **Idrico** comprende tutte le attività legate al ciclo idrico integrato.



Contenuti correlati

[Archivio Bilanci del Gruppo Hera](#)

[Torna a Posizione di mercato](#)

Posizione di Mercato per business

Confronta i risultati 2008 di Hera del business Ambiente con quelli del settore

[2007](#)[2008](#)[2009](#)

Questo strumento permette di confrontare i **risultati annuali 2008 di Hera del business Ambiente** con quelli ottenuti dalle altre local utilities italiane.

E' possibile scegliere la grandezza oggetto di analisi.

[MOL](#)[Rifiuti trattati](#)

*Il business **Ambiente** comprende le attività di raccolta e trattamento di rifiuti urbani e speciali.*

Contenuti correlati

[Archivio Bilanci del Gruppo Hera](#)[Torna a Posizione di mercato](#)

Posizione di Mercato per business

Confronta i risultati 2008 di Hera del business Ambiente con quelli del settore

2007

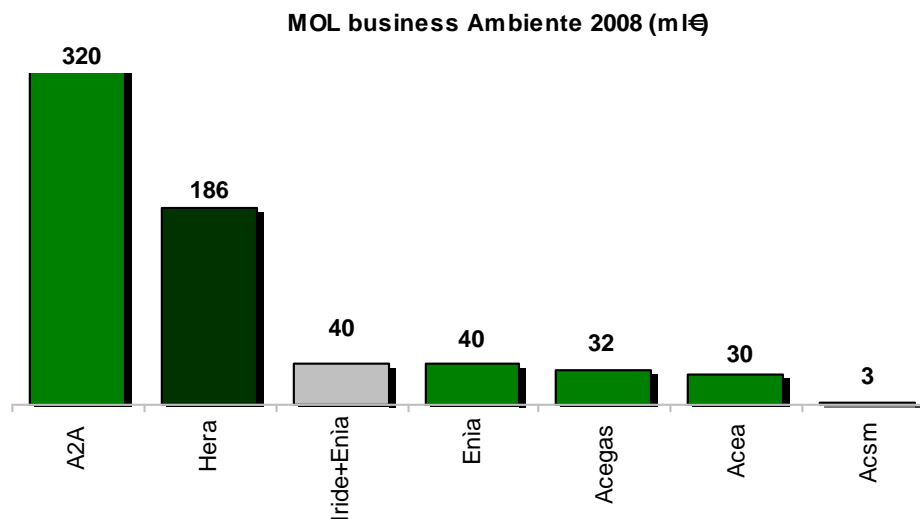
2008

2009



MOL

Rifiuti trattati



Contenuti correlati

[Archivio Bilanci del Gruppo Hera](#)

[Torna a Posizione di mercato](#)

Posizione di Mercato per business

Confronta i risultati 2008 di Hera del business Ambiente con quelli del settore



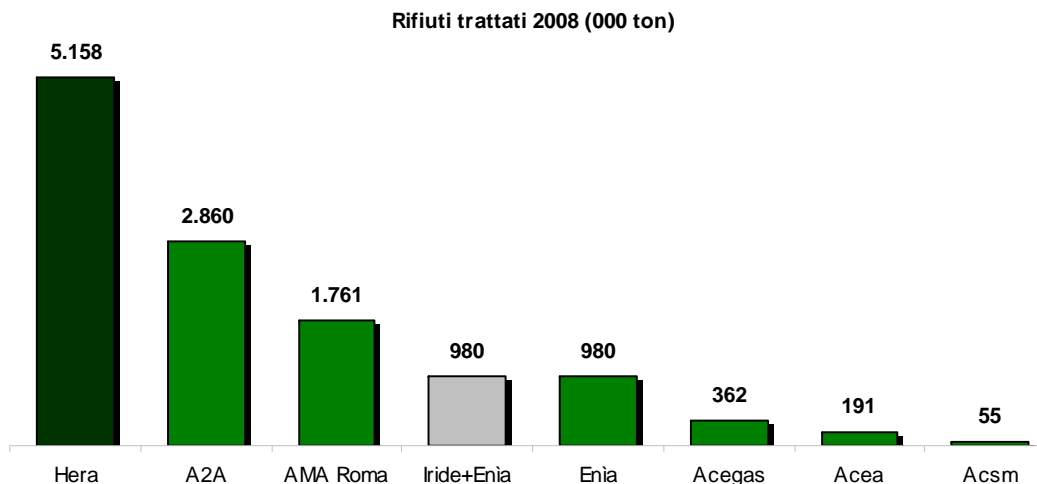
2007

2008

2009

MOL

Rifiuti trattati



Contenuti correlati

[Archivio Bilanci del Gruppo Hera](#)

[Torna a Posizione di mercato](#)

Posizione di Mercato per business

Confronta i risultati 2008 di Hera del business Idrico con quelli del settore

[2007](#)**2008**[2009](#)

Questo strumento permette di confrontare i **risultati annuali 2008 di Hera del business Idrico** con quelli ottenuti dalle altre local utilities italiane.

E' possibile scegliere la grandezza oggetto di analisi.

[MOL](#)[Acqua erogata](#)

*Il business **Idrico** comprende tutte le attività legate al ciclo idrico integrato.*

Contenuti correlati

[Archivio Bilanci del Gruppo Hera](#)[Torna a Posizione di mercato](#)

Posizione di Mercato per business

Confronta i risultati 2008 di Hera del business Idrico con quelli del settore



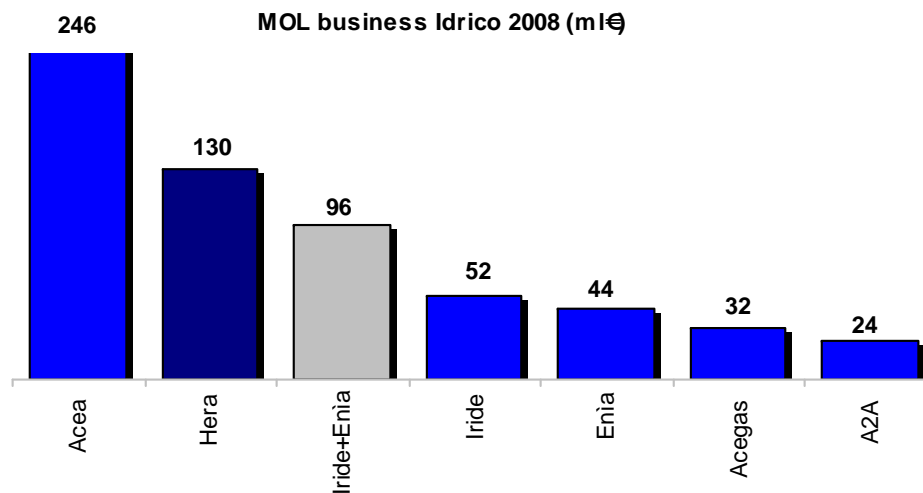
[2007](#)

2008

[2009](#)

MOL

[Acqua erogata](#)



Contenuti correlati

[Archivio Bilanci del Gruppo Hera](#)

[Torna a Posizione di mercato](#)



[2007](#)

2008

[2009](#)

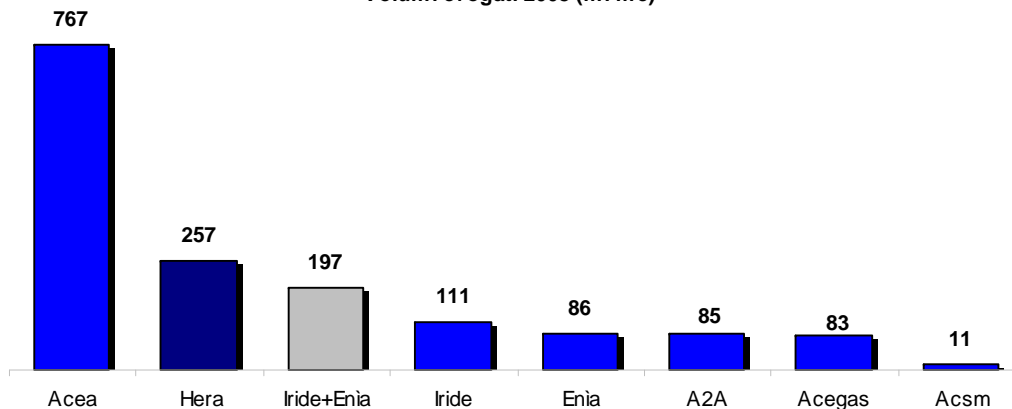
[MOL](#)

Acqua erogata

Posizione di Mercato per business

Confronta i risultati 2008 di Hera del business Idrico con quelli del settore

Volumi erogati 2008 (ml mc)



Contenuti correlati

[Archivio Bilanci del Gruppo Hera](#)

[Torna a Posizione di mercato](#)

Posizione di Mercato per business

Confronta i risultati 2008 di Hera del business Gas con quelli del settore

[2007](#)**2008**[2009](#)

Questo strumento permette di confrontare i **risultati annuali 2008 di Hera del business Gas** con quelli ottenuti dalle altre local utilities italiane.

E' possibile scegliere la grandezza oggetto di analisi.

[MOL](#)[Gas venduto](#)

*Il business **Gas** comprende le attività di distribuzione, vendita e trading di gas.*

Contenuti correlati

[Archivio Bilanci del Gruppo Hera](#)[Torna a Posizione di mercato](#)

Posizione di Mercato per business

Confronta i risultati 2008 di Hera del business Gas con quelli del settore

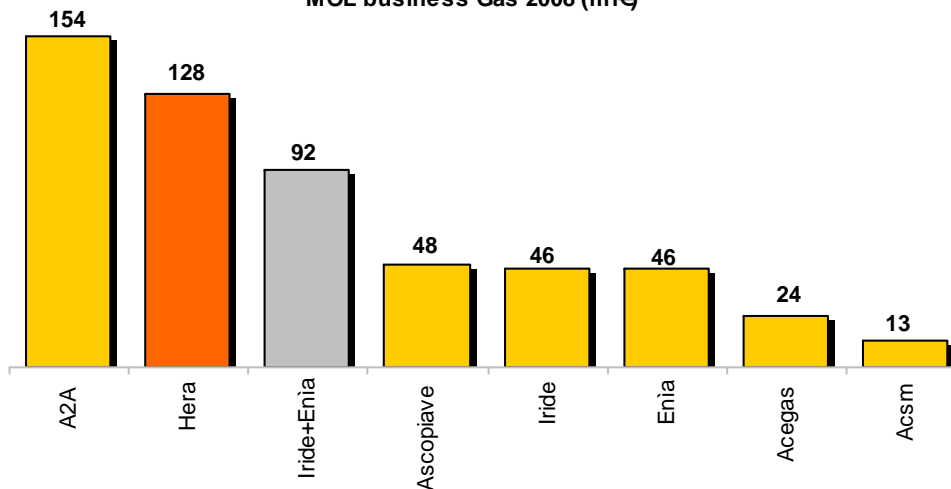


[2007](#)

2008

[2009](#)

MOL business Gas 2008 (ml€)



MOL

[Gas venduto](#)

Contenuti correlati

[Archivio Bilanci del Gruppo Hera](#)

[Torna a Posizione di mercato](#)

Posizione di Mercato per business

Confronta i risultati 2008 di Hera del business Gas con quelli del settore



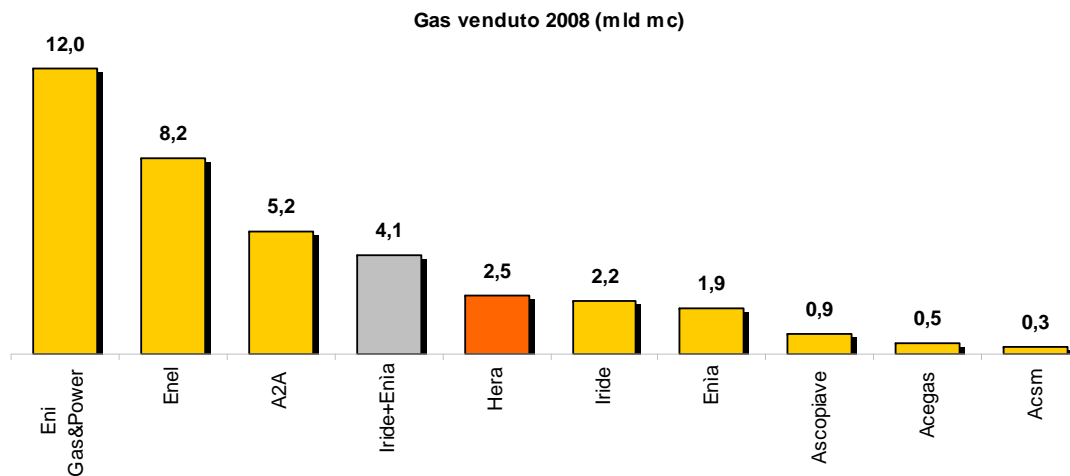
[2007](#)

2008

[2009](#)

[MOL](#)

Gas venduto



Contenuti correlati

[Archivio Bilanci del Gruppo Hera](#)

[Torna a Posizione di mercato](#)

Posizione di Mercato per business

Confronta i risultati 2008 di Hera del business Energia con quelli del settore

[2007](#)**2008**[2009](#)

Questo strumento permette di confrontare i **risultati annuali 2008 di Hera del business Energia** con quelli ottenuti dalle altre local utilities italiane.

E' possibile scegliere la grandezza oggetto di analisi.

[MOL](#)[Energia venduta](#)

Il business **Energia** comprende le attività di distribuzione, vendita e trading di energia elettrica.

Contenuti correlati

[Archivio Bilanci del Gruppo Hera](#)[Torna a Posizione di mercato](#)

Utilità IR

 [Contatta il Team IR](#)

Posizione di Mercato per business

Confronta i risultati 2008 di Hera del business Energia con quelli del settore



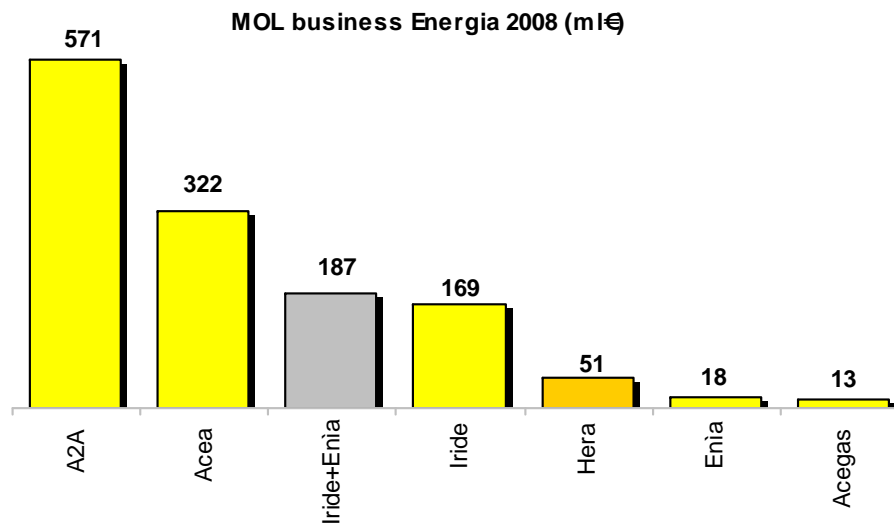
[2007](#)

2008

[2009](#)

MOL

[Energia venduta](#)



Contenuti correlati

[Archivio Bilanci del Gruppo Hera](#)

[Torna a Posizione di mercato](#)

Utilità IR

 [Contatta il Team IR](#)



[MOL](#)

Energia venduta

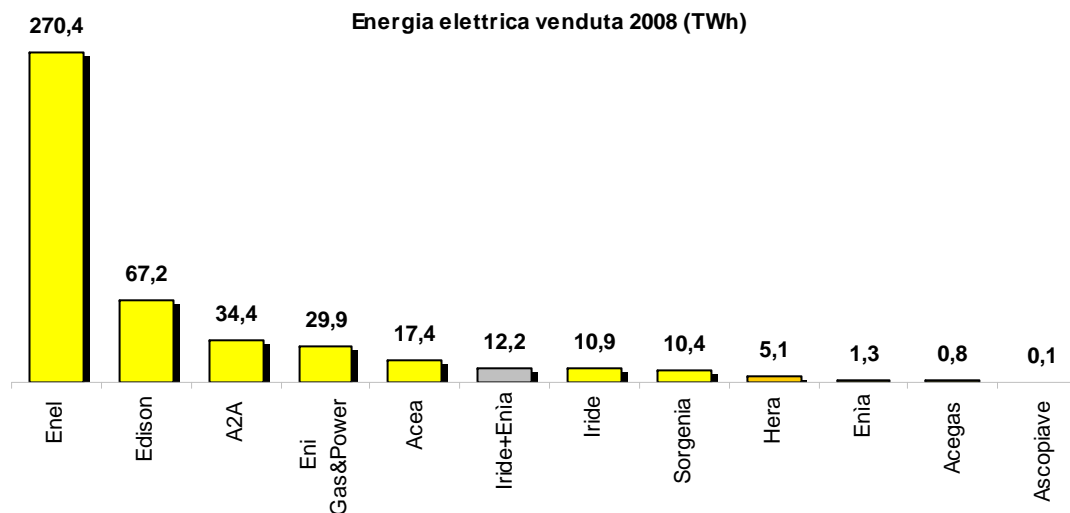
[2007](#)

2008

[2009](#)

Posizione di Mercato per business

Confronta i risultati 2008 di Hera del business Energia con quelli del settore



Contenuti correlati

[Archivio Bilanci del Gruppo Hera](#)

[Torna a Posizione di mercato](#)

Posizione di Mercato per business

Confronta i risultati 2008 di Hera del business Altri Servizi con quelli del settore

[2007](#)[2008](#)[2009](#)

Questo strumento permette di confrontare i **risultati annuali 2008 di Hera del business Altri servizi** con quelli ottenuti dalle altre local utilities italiane.

E' possibile scegliere la grandezza oggetto di analisi.

[MOL](#)[Calore venduto](#)

*Il business **Altri servizi** comprende teleriscaldamento, telecomunicazioni, gestione calore, illuminazione pubblica e altre attività minori.*

Contenuti correlati

[Archivio Bilanci del Gruppo Hera](#)[Torna a Posizione di mercato](#)

Posizione di Mercato per business

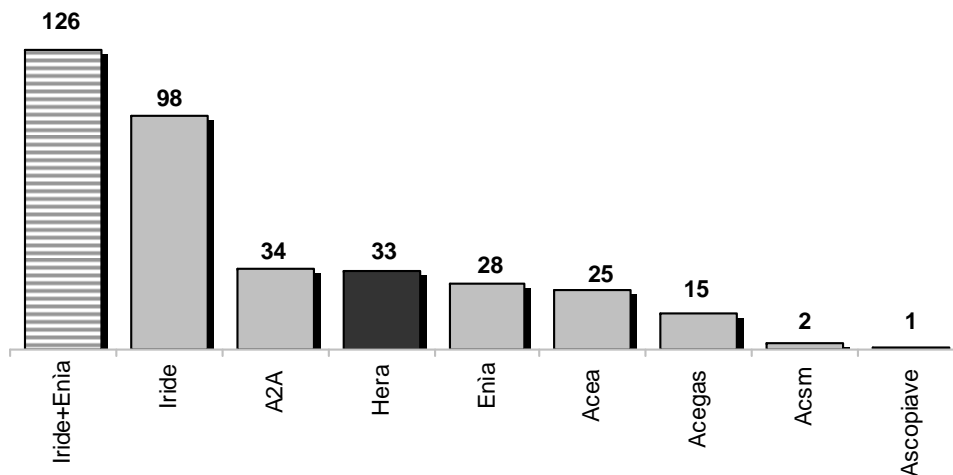
Confronta i risultati 2008 di Hera del business Altri Servizi con quelli del settore

[2007](#)

2008

[2009](#)

MOL Altri servizi 2008 (ml€)



MOL

[Calore venduto](#)

Contenuti correlati

[Archivio Bilanci del Gruppo Hera](#)

[Torna a Posizione di mercato](#)

Posizione di Mercato per business

Confronta i risultati 2008 di Hera del business Altri Servizi con quelli del settore

[2007](#)

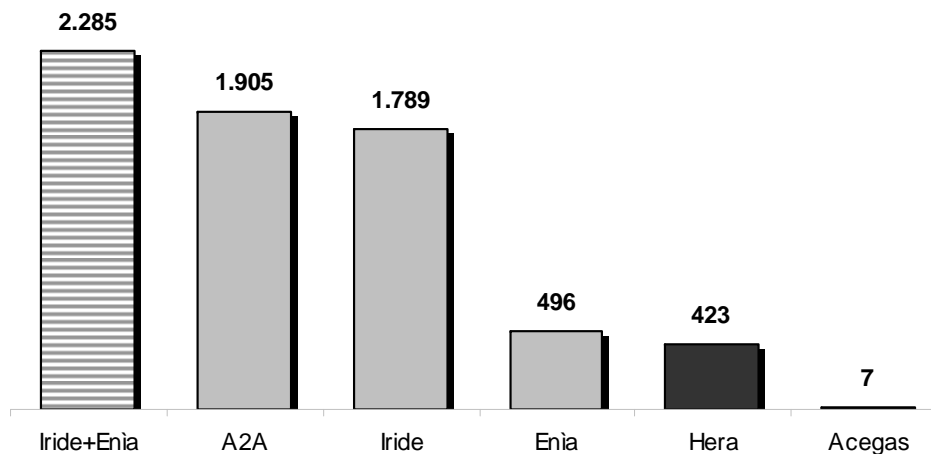
2008

[2009](#)

[MOL](#)

Calore venduto

Calore venduto 2008 (Gwh)



Contenuti correlati

[Archivio Bilanci del Gruppo Hera](#)

[Torna a Posizione di mercato](#)

2007

[2008](#)[2009](#)

Posizione di Mercato per business

Confronta i risultati 2007 di Hera per business con quelli del settore

Questo strumento permette di confrontare i **risultati annuali 2007 di Hera per settore di attività** con quelli ottenuti dalle altre local utilities italiane.

E' possibile scegliere il settore di attività.



Il business **Gas** comprende le attività di distribuzione, vendita e trading di gas, il business **Energia** comprende le attività di distribuzione, vendita e trading di energia elettrica, il business **Altri servizi** comprende teleriscaldamento, telecomunicazioni, gestione calore, illuminazione pubblica e altre attività minori, il business **Ambiente** comprende le attività di raccolta e trattamento di rifiuti urbani e speciali, mentre il business **Idrico** comprende tutte le attività legate al ciclo idrico integrato.

**Contenuti correlati**[Archivio Bilanci del Gruppo Hera](#)[Torna a Posizione di mercato](#)

Posizione di Mercato per business

Confronta i risultati 2007 di Hera del business Ambiente con quelli del settore

[2007](#)[2008](#)[2009](#)

Questo strumento permette di confrontare i **risultati annuali 2007 di Hera del business Ambiente** con quelli ottenuti dalle altre local utilities italiane.

E' possibile scegliere la grandezza oggetto di analisi.



*Il business **Ambiente** comprende le attività di raccolta e trattamento di rifiuti urbani e speciali.*

[MOL](#)[Rifiuti trattati](#)

Contenuti correlati

[Archivio Bilanci del Gruppo Hera](#)[Torna a Posizione di mercato](#)

Posizione di Mercato per business

Confronta i risultati 2007 di Hera del business Ambiente con quelli del settore



2007

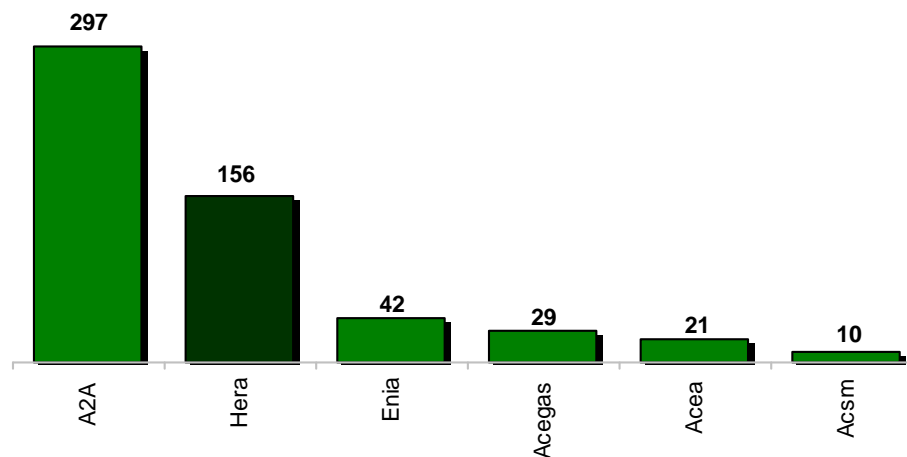
2008

2009

MOL

Rifiuti trattati

MOL business Ambiente 2007 (ml€)



Contenuti correlati

[Archivio Bilanci del Gruppo Hera](#)

[Torna a Posizione di mercato](#)

Posizione di Mercato per business

Confronta i risultati 2007 di Hera del business Ambiente con quelli del settore

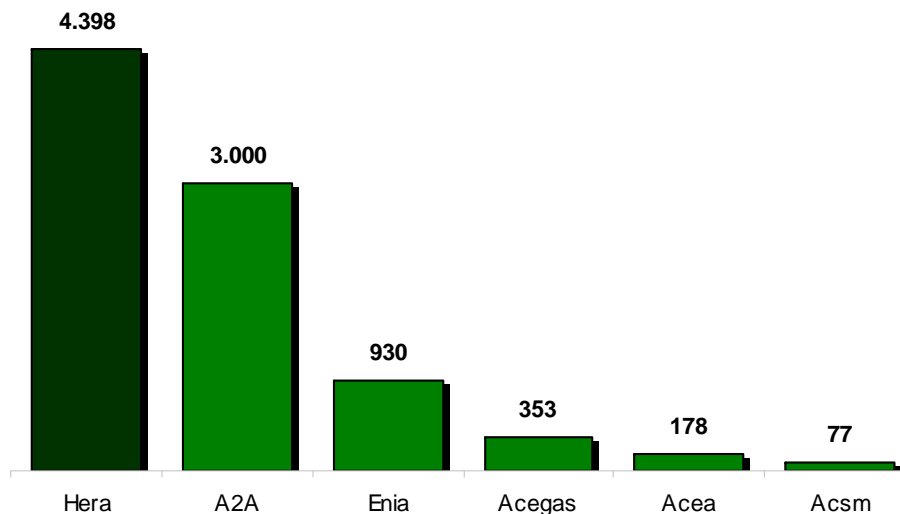


2007

2008

2009

Rifiuti trattati 2007 (000 ton)



MOL

Rifiuti trattati

Contenuti correlati

[Archivio Bilanci del Gruppo Hera](#)

[Torna a Posizione di mercato](#)

Posizione di Mercato per business

Confronta i risultati 2007 di Hera del business Idrico con quelli del settore

2007

[2008](#)

[2009](#)

Questo strumento permette di confrontare i **risultati annuali 2007 di Hera del business Idrico** con quelli ottenuti dalle altre local utilities italiane.

E' possibile scegliere la grandezza oggetto di analisi.



[MOL](#)

[Acqua erogata](#)



*Il business **Idrico** comprende tutte le attività legate al ciclo idrico integrato.*

Contenuti correlati

[Archivio Bilanci del Gruppo Hera](#)

[Torna a Posizione di mercato](#)

Utilità IR

 [Contatta il Team IR](#)



MOL

[Acqua erogata](#)

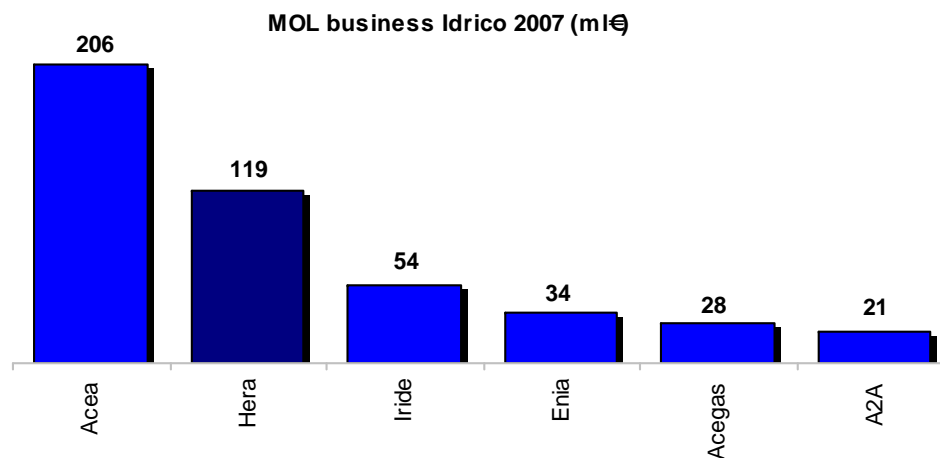
2007

[2008](#)

[2009](#)

Posizione di Mercato per business

Confronta i risultati 2007 di Hera del business Idrico con quelli del settore



Contenuti correlati

[Archivio Bilanci del Gruppo Hera](#)

[Torna a Posizione di mercato](#)

Posizione di Mercato per business

Confronta i risultati 2007 di Hera del business Idrico con quelli del settore

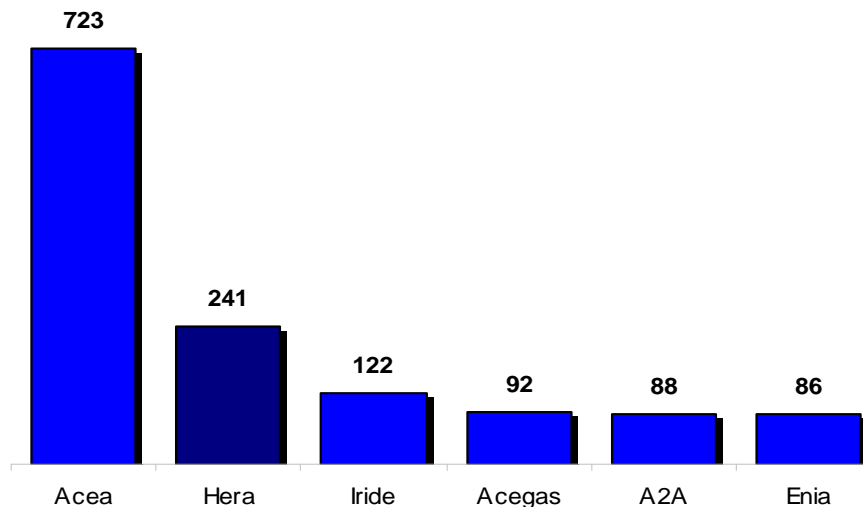


2007

[2008](#)

[2009](#)

Volumi erogati 2007 (ml mc)



[MOL](#)

Acqua erogata

Contenuti correlati

[Archivio Bilanci del Gruppo Hera](#)

[Torna a Posizione di mercato](#)

Posizione di Mercato per business

Confronta i risultati 2007 di Hera del business Gas con quelli del settore

2007**2008****2009**

Questo strumento permette di confrontare i **risultati annuali 2008 di Hera del business Gas** con quelli ottenuti dalle altre local utilities italiane.

E' possibile scegliere la grandezza oggetto di analisi.

**MOL****Gas venduto**

*Il business **Gas** comprende le attività di distribuzione, vendita e trading di gas.*

Contenuti correlati

[Archivio Bilanci del Gruppo Hera](#)[Torna a Posizione di mercato](#)



Posizione di Mercato per business

Confronta i risultati 2007 di Hera del business Gas con quelli del settore

2007

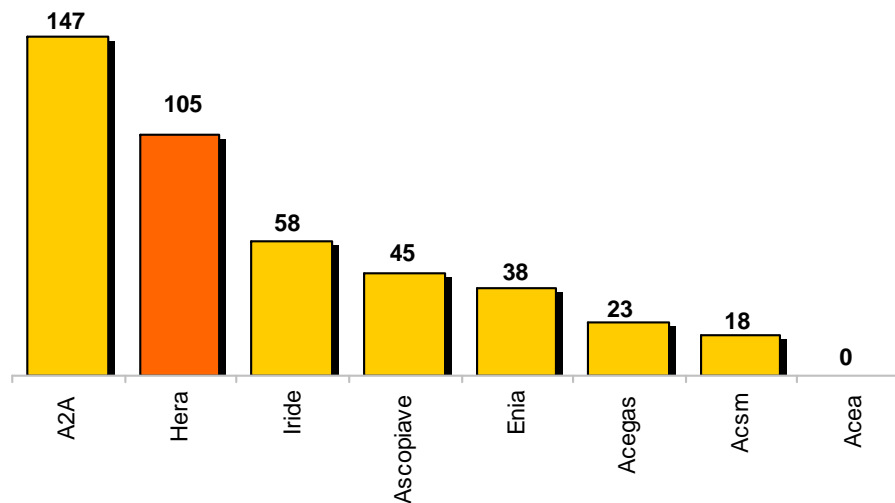
[2008](#)

[2009](#)

MOL

[Gas venduto](#)

MOL business Gas 2007 (ml€)



Contenuti correlati

[Archivio Bilanci del Gruppo Hera](#)

[Torna a Posizione di mercato](#)

Posizione di Mercato per business

Confronta i risultati 2007 di Hera del business Gas con quelli del settore

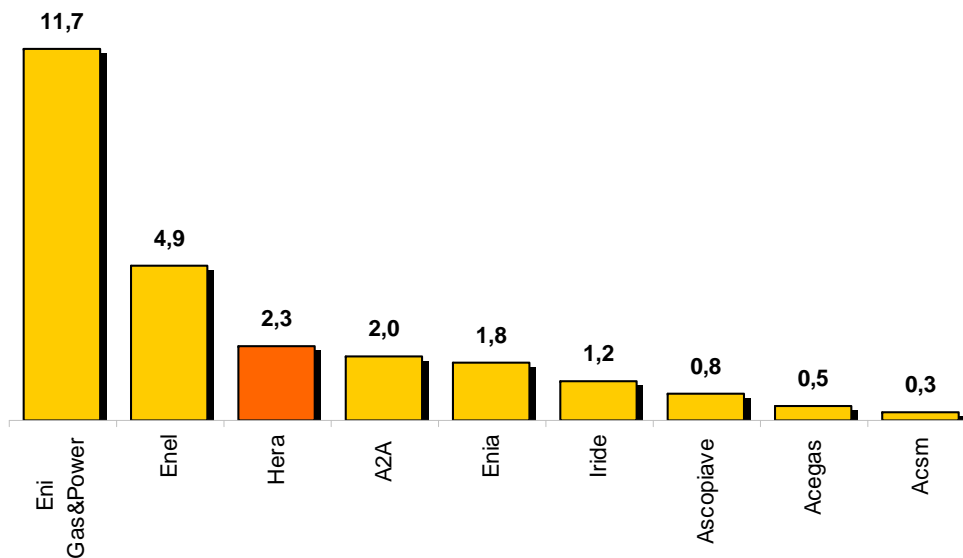


2007

[2008](#)

[2009](#)

Gas venduto 2007 (mld mc)



[MOL](#)

Gas venduto

Contenuti correlati

[Archivio Bilanci del Gruppo Hera](#)

[Torna a Posizione di mercato](#)

Posizione di Mercato per business

Confronta i risultati 2007 di Hera del business Energia con quelli del settore

2007

2008

2009

Questo strumento permette di confrontare i **risultati annuali 2007 di Hera del business Energia** con quelli ottenuti dalle altre local utilities italiane.

E' possibile scegliere la grandezza oggetto di analisi.



MOL

Energia venduta



*Il business **Energia** comprende le attività di distribuzione, vendita e trading di energia elettrica.*

Contenuti correlati

[Archivio Bilanci del Gruppo Hera](#)

[Torna a Posizione di mercato](#)

Posizione di Mercato per business

Confronta i risultati 2007 di Hera del business Energia con quelli del settore



2007

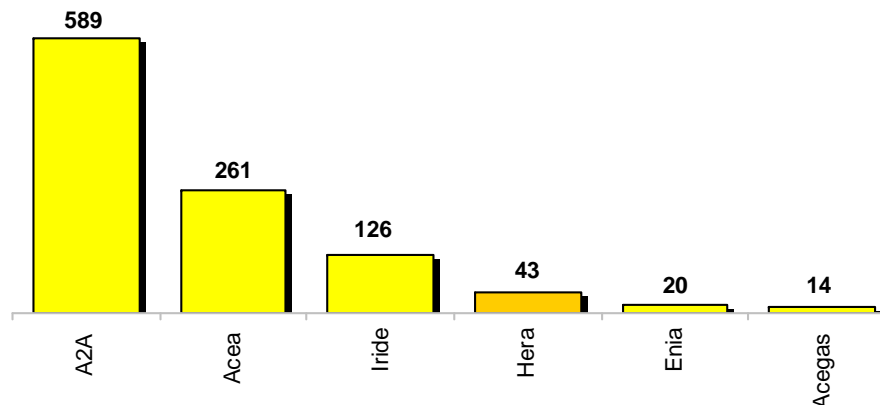
[2008](#)

[2009](#)

MOL

[Energia venduta](#)

MOL business Energia 2007 (ml€)



Contenuti correlati

[Archivio Bilanci del Gruppo Hera](#)

[Torna a Posizione di mercato](#)

Posizione di Mercato per business

Confronta i risultati 2007 di Hera del business Energia con quelli del settore

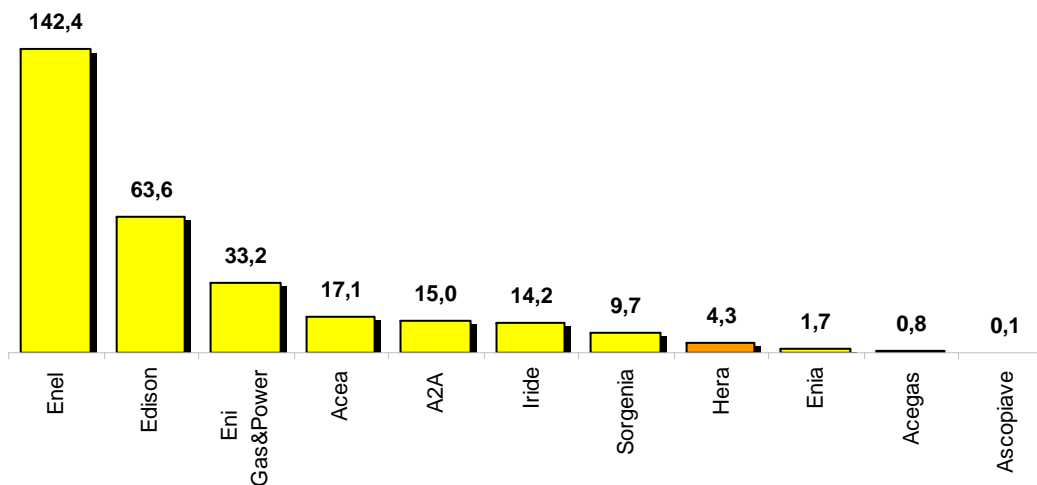


2007

[2008](#)

[2009](#)

Energia elettrica venduta 2007 (TWh)



[MOL](#)

Energia venduta

Contenuti correlati

[Archivio Bilanci del Gruppo Hera](#)

[Torna a Posizione di mercato](#)

Posizione di Mercato per business

Confronta i risultati 2007 di Hera del business Altri Servizi con quelli del settore

[2007](#)[2008](#)[2009](#)

Questo strumento permette di confrontare i **risultati annuali 2007 di Hera del business Altri servizi** con quelli ottenuti dalle altre local utilities italiane.

E' possibile scegliere la grandezza oggetto di analisi.

[MOL](#)[Calore venduto](#)

*Il business **Altri servizi** comprende teleriscaldamento, telecomunicazioni, gestione calore, illuminazione pubblica e altre attività minori.*

Contenuti correlati

[Archivio Bilanci del Gruppo Hera](#)[Torna a Posizione di mercato](#)

Posizione di Mercato per business

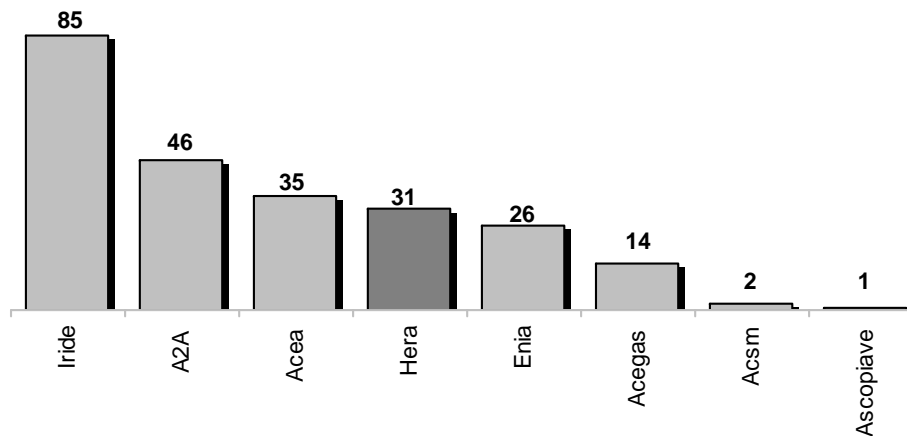
Confronta i risultati 2007 di Hera del business Altri Servizi con quelli del settore

2007

[2008](#)

[2009](#)

MOL Altri servizi 2007 (ml€)



MOL

[Calore venduto](#)

Contenuti correlati

[Archivio Bilanci del Gruppo Hera](#)

[Torna a Posizione di mercato](#)

Posizione di Mercato per business

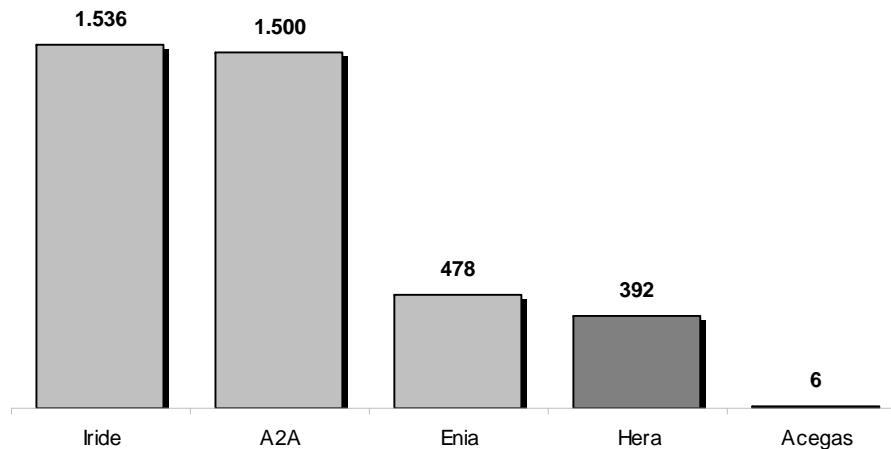
Confronta i risultati 2007 di Hera del business Altri Servizi con quelli del settore

2007

[2008](#)

[2009](#)

Calore venduto 2007 (Gwh)



[MOL](#)

Calore venduto

Contenuti correlati

[Archivio Bilanci del Gruppo Hera](#)

[Torna a Posizione di mercato](#)

[A2A](#)

[Acea](#)

[Acegas-Aps](#)

[Acsm-Agam](#)

[Ascopiave](#)

[Enià](#)

[Iride](#)

Criteri di riclassificazione dei bilanci

Questo strumento permette l'analisi delle performance realizzate dalle società italiane del settore local utility nei vari settori di attività.

Per garantire la comparabilità dei risultati ottenuti, sono stati riclassificati i bilanci delle altre società in modo tale da ricondurli alla rappresentazione per business che caratterizza il portafoglio di attività di Hera.

Clicca su ciascuna società per capire come i business sono stati ricondotti ai 5 business di Hera.

Utilità IR

 [Contatta il Team IR](#)



Contenuti correlati

[Archivio Bilanci del Gruppo Hera](#)

[Torna alla home page](#)

A2A

[Acea](#)

[Acegas-Aps](#)

[Acsm-Agam](#)

[Ascopiave](#)

[Enìa](#)

[Iride](#)

Criteri di riclassificazione del bilancio di A2A

Portafoglio di business A2A

Energia

- Vendita Gas **A**
- Vendita Energia Elettrica **B**

Calore e Servizi

- Generazione Energia Elettrica **C**
- Teleriscaldamento **D**

Reti

- Distribuzione Gas **E**
- Distribuzione Energia Elettrica **F**
- Idrico **G**

Ambiente **H**

Altri Servizi **I**

Dati riclassificati come business Hera

Gas **A** + **E**

Energia Elettrica **B** + **C** + **F**

Ciclo Idrico Integrato **G**

Ambiente **H**

Altri Servizi **D** + **I**

Ipotesi:

E' stato suddiviso il MOL del business Calore e Servizi (76 m€) tra generazione EE e teleriscaldamento stimandolo rispettivamente al 50%.

Utilità IR

 [Contatta il Team IR](#)



Contenuti correlati

[Archivio Bilanci del Gruppo Hera](#)

[Torna a criteri di riclassifica](#)

[A2A](#)

Acea

[Acegas-Aps](#)

[Acsm-Agam](#)

[Ascopiave](#)

[Enìa](#)

[Iride](#)

Criteri di riclassificazione del bilancio di Acea

Portafoglio di business Acea

Generazione elettrica **A**

Distribuzione **B**

Vendita **C**

Illuminazione pubblica **D**

Gestioni idriche Italia **E**

Gestioni idriche Estero **F**

Servizi di analisi e ricerca **G**

Corporate **H**

Ambiente ed Energia **I**

Attività non core **J**

Dati riclassificati come business Hera

Gas

Energia Elettrica **A** + **B** + **C**

Ciclo Idrico Integrato **E** + **F**

Ambiente **I**

Altri Servizi **D** + **G** + **H** + **J**

Utilità IR

 [Contatta il Team IR](#)



Contenuti correlati

[Archivio Bilanci del Gruppo Hera](#)

[Torna a criteri di riclassifica](#)

[A2A](#)

[Acea](#)

Acegas-Aps

[Acsm-Agam](#)

[Ascopiave](#)

[Enìa](#)

[Iride](#)

Criteri di riclassificazione del bilancio di Acegas-Aps

Portafoglio di business
Acegas-Aps

Gas **A**

Energia Elettrica **B**

Ciclo Idrico Integrato **C**

Ambiente **D**

Servizi **E**

Dati riclassificati come
business Hera

Gas **A**

Energia Elettrica **B**

Ciclo Idrico Integrato **C**

Ambiente **D**

Altri Servizi **E**

Utilità IR

 [Contatta il Team IR](#)



Contenuti correlati

[Archivio Bilanci del Gruppo Hera](#)

[Torna a criteri di riclassifica](#)

[A2A](#)

[Acea](#)

[Acegas-Aps](#)

Acsm-Agam

[Ascopiave](#)

[Enìa](#)

[Iride](#)

Criteri di riclassificazione del bilancio di Acsm-Agam

Portafoglio di business Acsm-Agam

Distribuzione Gas **A**

Vendita Gas **B**

Gestione Calore **C**

Termovalorizzazione **D**

Teleriscaldamento e Cogenerazione **E**

Vendita Energia Elettrica **F**

Acqua **G**

Fognatura **H**

Dati riclassificati come business Hera

Gas **A** + **B**

Energia Elettrica **F**

Ciclo Idrico Integrato **G** + **H**

Ambiente **D**

Altri Servizi **C** + **E**



Contenuti correlati

[Archivio Bilanci del Gruppo Hera](#)

[Torna a criteri di riclassifica](#)

[A2A](#)

[Acea](#)

[Acegas-Aps](#)

[Acsm-Agam](#)

Ascopiave

[Enià](#)

[Iride](#)

Criteri di riclassificazione del bilancio di Ascopiave

Portafoglio di business Ascopiave

Distribuzione Gas (A)

Vendita Gas (B)

Vendita Energia Elettrica (C)

Trading Gas (D)

Altro (E)

Dati riclassificati come business Hera

Gas (A) + (B) + (D)

Energia Elettrica (C)

Ciclo Idrico Integrato

Ambiente

Altri Servizi (E)

Utilità IR

 [Contatta il Team IR](#)



Contenuti correlati

[Archivio Bilanci del Gruppo Hera](#)

[Torna a criteri di riclassifica](#)

[A2A](#)

[Acea](#)

[Acegas-Aps](#)

[Acsm-Agam](#)

[Ascopiave](#)

Enìa

[Iride](#)

Criteri di riclassificazione del bilancio di Enìa

Portafoglio di business Enìa

Gas

- Distribuzione Gas **A**
- Vendita Gas **B**

Energia Elettrica

- Distribuzione Energia Elettrica **C**
- Vendita Energia Elettrica **D**

Ciclo Idrico Integrato **E**

Ambiente **F**

Teleriscaldamento **G**

Altri Servizi **H**

Telecomunicazioni, Ill. pubblica...

Dati riclassificati come business Hera

Gas **A** + **B**

Energia Elettrica **C** + **D**

Ciclo Idrico Integrato **E**

Ambiente **F**

Altri Servizi **G** + **H**



Contenuti correlati

[Archivio Bilanci del Gruppo Hera](#)

[Torna a criteri di riclassifica](#)

[A2A](#)

[Acea](#)

[Acegas-Aps](#)

[Acsm-Agam](#)

[Ascopiave](#)

[Enìa](#)

Iride

Criteri di riclassificazione del bilancio di Iride

Portafoglio di business Iride

Generazione di Energia Elettrica e Calore

- Generazione Energia elettrica (A)
- Generazione Calore (B)

Mercato

- Vendita Energia elettrica (C)
- Vendita Gas (D)
- Gestione calore (E)

Reti energetiche

- Distribuzione Gas (F)
- Distribuzione Energia Elettrica (G)
- Teleriscaldamento (H)

Servizio Idrico Integrato (I)

Servizi e altro (J)

Dati riclassificati come business Hera

Gas (D) + (F)

Energia Elettrica (A) + (C) + (G)

Ciclo Idrico Integrato (I)

Ambiente

Altri Servizi (B) + (E) + (H) + (J)

Ipotesi:

E' stato suddiviso il MOL del business Generazione di Energia Elettrica e Calore (160 m€) tra energia elettrica e calore stimandolo sulla base dei volumi.

Utilità IR

 [Contatta il Team IR](#)



Contenuti correlati

[Archivio Bilanci del Gruppo Hera](#)

[Torna a criteri di riclassifica](#)