

[2007](#)[2008](#)[2009](#)[2010](#)

Posizione di Mercato per business

Confronta i risultati di Hera per business con quelli del settore

Questo strumento permette di confrontare i **risultati annuali di Hera per settore di attività** realizzati negli **ultimi 4 anni** con quelli ottenuti dalle altre local utilities italiane.

E' possibile scegliere il periodo temporale di riferimento.



*Per comparabilità con le analisi di benchmark degli anni precedenti, nel 2010 si è voluto rappresentare i business tradizionali di Hera ovvero il business **Gas** qui considerato comprende solo le attività di distribuzione, vendita e trading di gas, il business **Energia** comprende solo le attività di distribuzione, vendita e trading di energia elettrica, il business **Altri servizi** comprende teleriscaldamento, telecomunicazioni, gestione calore, illuminazione pubblica e altre attività minori, il business **Ambiente** comprende le attività di raccolta e trattamento di rifiuti urbani e speciali, mentre il business **Idrico** comprende tutte le attività legate al ciclo idrico integrato.*



Contenuti correlati

[Archivio Bilanci del Gruppo Hera](#)

[Torna a Posizione di mercato](#)

[2007](#)[2008](#)[2009](#)[2010](#)

Posizione di Mercato per business

Confronta i risultati 2010 di Hera per business con quelli del settore

Questo strumento permette di confrontare i **risultati annuali 2010 di Hera per settore di attività** con quelli ottenuti dalle altre local utilities italiane.

E' possibile scegliere il settore di attività.



*Per comparabilità con le analisi di benchmark degli anni precedenti, nel 2010 si è voluto rappresentare i business tradizionali di Hera ovvero il business **Gas** qui considerato comprende solo le attività di distribuzione, vendita e trading di gas, il business **Energia** comprende solo le attività di distribuzione, vendita e trading di energia elettrica, il business **Altri servizi** comprende teleriscaldamento, telecomunicazioni, gestione calore, illuminazione pubblica e altre attività minori, il business **Ambiente** comprende le attività di raccolta e trattamento di rifiuti urbani e speciali, mentre il business **Idrico** comprende tutte le attività legate al ciclo idrico integrato.*



Contenuti correlati

[Archivio Bilanci del Gruppo Hera](#)[Torna a Posizione di mercato](#)



Posizione di Mercato per business

Confronta i risultati 2010 di Hera del business Ambiente con quelli del settore

[2007](#)[2008](#)[2009](#)[2010](#)

Questo strumento permette di confrontare i **risultati annuali 2010 di Hera del business Ambiente** con quelli ottenuti dalle altre local utilities italiane.

E' possibile scegliere la grandezza oggetto di analisi.

[MOL](#)[Rifiuti trattati](#)

*Il business **Ambiente** comprende le attività di raccolta e trattamento di rifiuti urbani e speciali.*

Contenuti correlati

[Archivio Bilanci del Gruppo Hera](#)[Torna a Posizione di mercato](#)



Posizione di Mercato per business

Confronta i risultati 2010 di Hera del business Ambiente con quelli del settore



2007

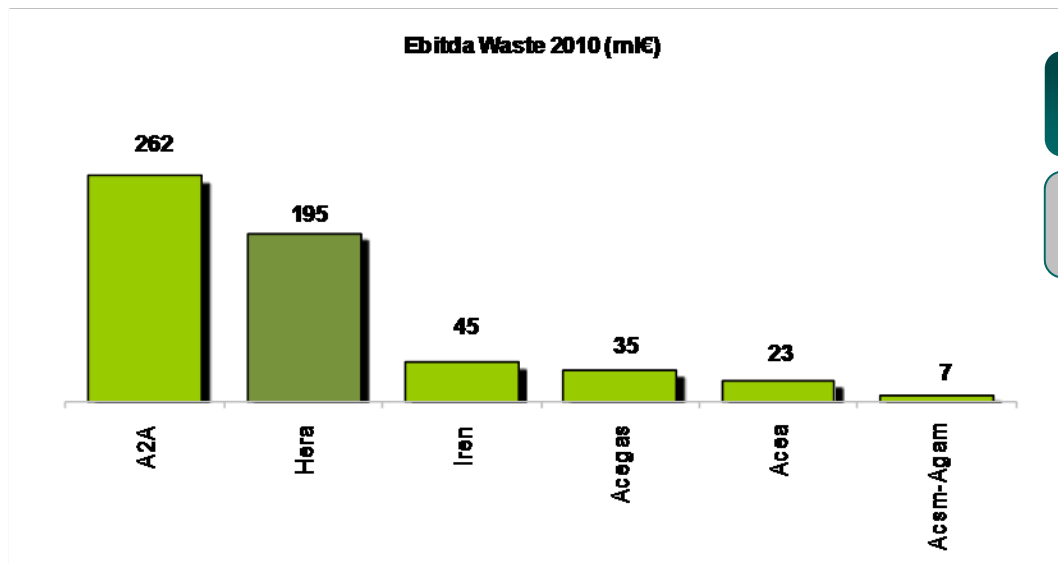
2008

2009

2010

MOL

Rifiuti trattati



Contenuti correlati

[Archivio Bilanci del Gruppo Hera](#)

[Torna a Posizione di mercato](#)



Posizione di Mercato per business

Confronta i risultati 2010 di Hera del business Ambiente con quelli del settore



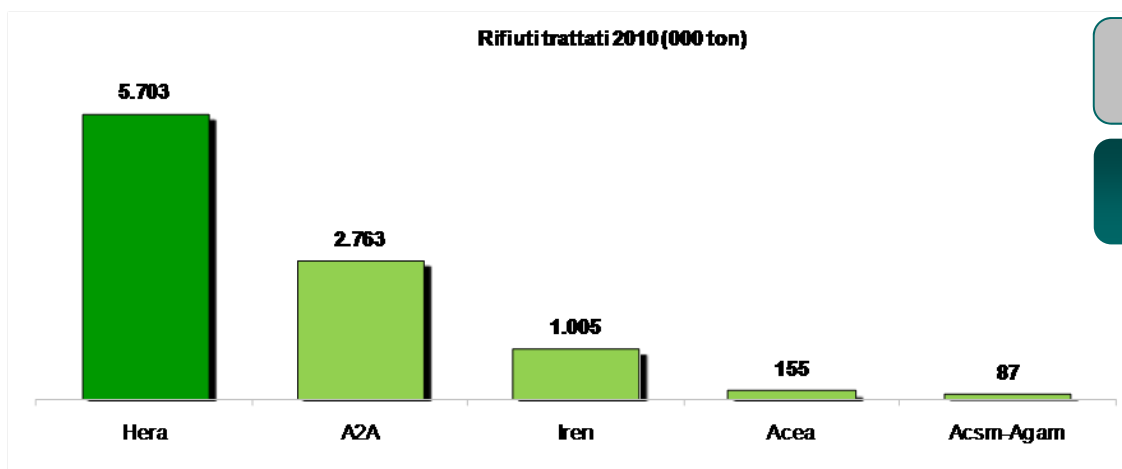
2007

2008

2009

2010

Rifiuti trattati 2010 (000 ton)



MOL

Rifiuti trattati

Contenuti correlati

[Archivio Bilanci del Gruppo Hera](#)

[Torna a Posizione di mercato](#)



Posizione di Mercato per business

Confronta i risultati 2010 di Hera del business Idrico con quelli del settore

[2007](#)[2008](#)[2009](#)**2010**

Questo strumento permette di confrontare i **risultati annuali 2010 di Hera del business Idrico** con quelli ottenuti dalle altre local utilities italiane.

E' possibile scegliere la grandezza oggetto di analisi.

[MOL](#)[Acqua erogata](#)

*Il business **Idrico** comprende tutte le attività legate al ciclo idrico integrato.*

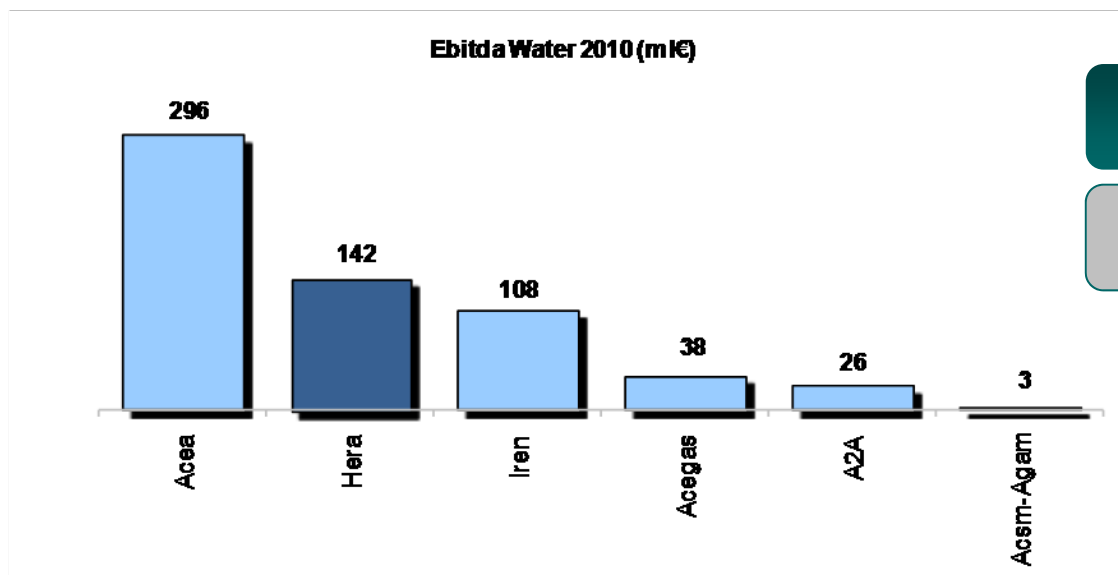
Contenuti correlati

[Archivio Bilanci del Gruppo Hera](#)[Torna a Posizione di mercato](#)



Posizione di Mercato per business

Confronta i risultati 2010 di Hera del business Idrico con quelli del settore



MOL

[Acqua erogata](#)

[2007](#)

[2008](#)

[2009](#)

2010

Contenuti correlati

[Archivio Bilanci del Gruppo Hera](#)

[Torna a Posizione di mercato](#)

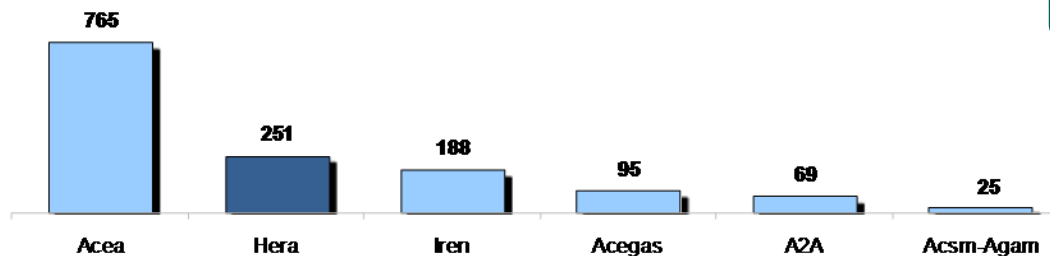


Posizione di Mercato per business

Confronta i risultati 2010 di Hera del business Idrico con quelli del settore

[2007](#)[2008](#)[2009](#)**2010**[MOL](#)**Acqua erogata**

Volumi erogati 2010 (ml mc)



Contenuti correlati

[Archivio Bilanci del Gruppo Hera](#)

[Torna a Posizione di mercato](#)



Posizione di Mercato per business

Confronta i risultati 2010 di Hera del business Gas con quelli del settore

[2007](#)[2008](#)[2009](#)**2010**

Questo strumento permette di confrontare i **risultati annuali 2010 di Hera del business Gas** con quelli ottenuti dalle altre local utilities italiane.

E' possibile scegliere la grandezza oggetto di analisi.

[MOL](#)[Gas venduto](#)

*Per comparabilità con le analisi di benchmark degli anni precedenti, nel 2010 si è voluto rappresentare i business tradizionali di Hera ovvero il business **Gas** qui considerato comprende solo le attività di distribuzione, vendita e trading di gas.*

Contenuti correlati

[Archivio Bilanci del Gruppo Hera](#)[Torna a Posizione di mercato](#)



Posizione di Mercato per business

Confronta i risultati 2010 di Hera del business Gas con quelli del settore



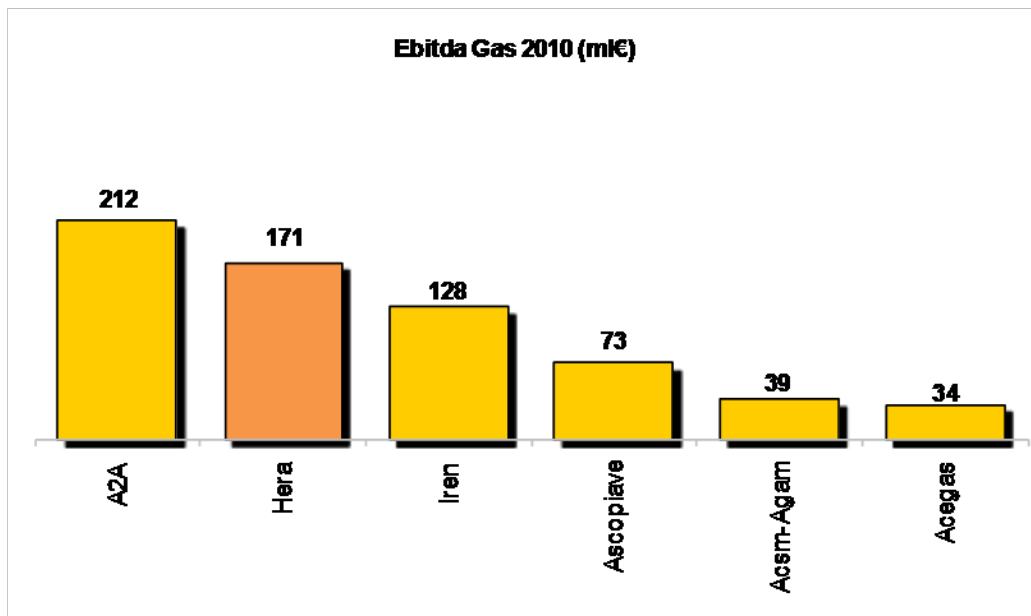
[2007](#)

[2008](#)

[2009](#)

2010

Ebitda Gas 2010 (ml€)



MOL

[Gas venduto](#)

Contenuti correlati

[Archivio Bilanci del Gruppo Hera](#)

[Torna a Posizione di mercato](#)



Posizione di Mercato per business

Confronta i risultati 2010 di Hera del business Gas con quelli del settore



[2007](#)

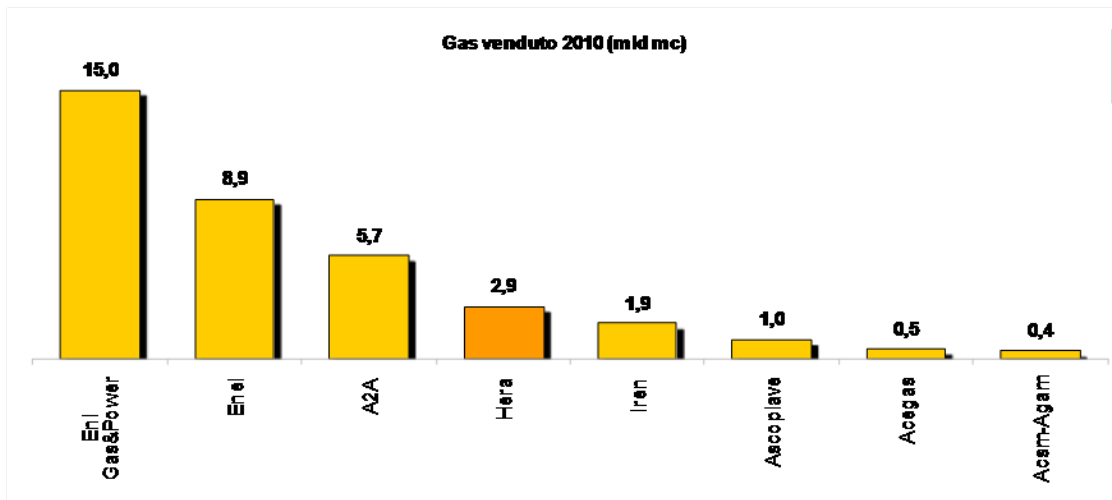
[2008](#)

[2009](#)

2010

[MOL](#)

Gas venduto



Contenuti correlati

[Archivio Bilanci del Gruppo Hera](#)

[Torna a Posizione di mercato](#)



Posizione di Mercato per business

Confronta i risultati 2010 di Hera del business Energia con quelli del settore

[2007](#)[2008](#)[2009](#)**2010**

Questo strumento permette di confrontare i **risultati annuali 2010 di Hera del business Energia** con quelli ottenuti dalle altre local utilities italiane.

E' possibile scegliere la grandezza oggetto di analisi.

[MOL](#)[Energia venduta](#)

*Per comparabilità con le analisi di benchmark degli anni precedenti, nel 2010 si è voluto rappresentare i business tradizionali di Hera ovvero il business **Energia** comprende solo le attività di distribuzione, vendita e trading di energia elettrica.*

Contenuti correlati

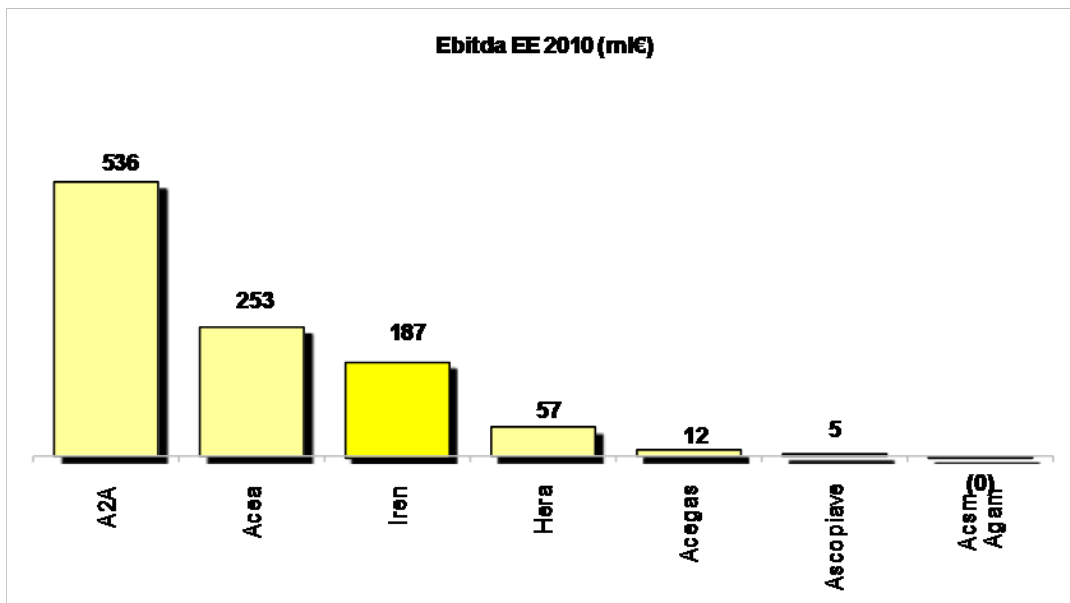
[Archivio Bilanci del Gruppo Hera](#)[Torna a Posizione di mercato](#)



Posizione di Mercato per business

Confronta i risultati 2010 di Hera del business Energia con quelli del settore

Ebitda EE 2010 (ml€)



[2007](#)

[2008](#)

[2009](#)

2010



MOL

[Energia venduta](#)

Contenuti correlati

[Archivio Bilanci del Gruppo Hera](#)

[Torna a Posizione di mercato](#)



Posizione di Mercato per business

Confronta i risultati 2010 di Hera del business Energia con quelli del settore



[2007](#)

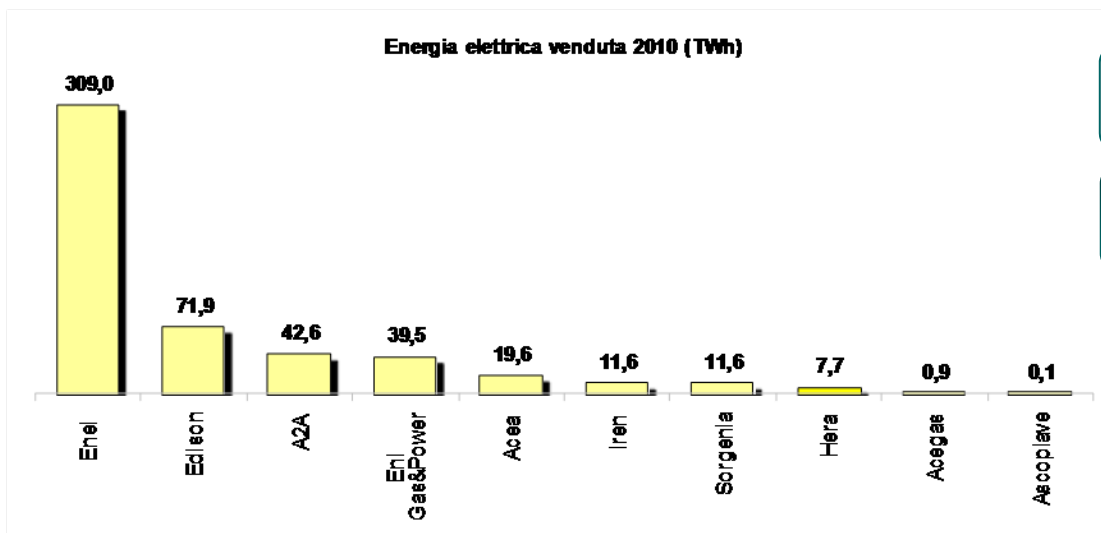
[2008](#)

[2009](#)

2010

[MOL](#)

Energia venduta



Contenuti correlati

[Archivio Bilanci del Gruppo Hera](#)

[Torna a Posizione di mercato](#)



Posizione di Mercato per business

Confronta i risultati 2010 di Hera del business Altri Servizi con quelli del settore

[2007](#)[2008](#)[2009](#)[2010](#)

Questo strumento permette di confrontare i **risultati annuali 2010 di Hera del business Altri servizi** con quelli ottenuti dalle altre local utilities italiane.

E' possibile scegliere la grandezza oggetto di analisi.

[MOL](#)[Calore venduto](#)

*Per comparabilità con le analisi di benchmark degli anni precedenti, nel 2010 si è voluto rappresentare i business tradizionali di Hera ovvero il business **Altri servizi** comprende teleriscaldamento, telecomunicazioni, gestione calore, illuminazione pubblica e altre attività minori.*

Contenuti correlati

[Archivio Bilanci del Gruppo Hera](#)[Torna a Posizione di mercato](#)



Posizione di Mercato per business

Confronta i risultati 2010 di Hera del business Altri Servizi con quelli del settore

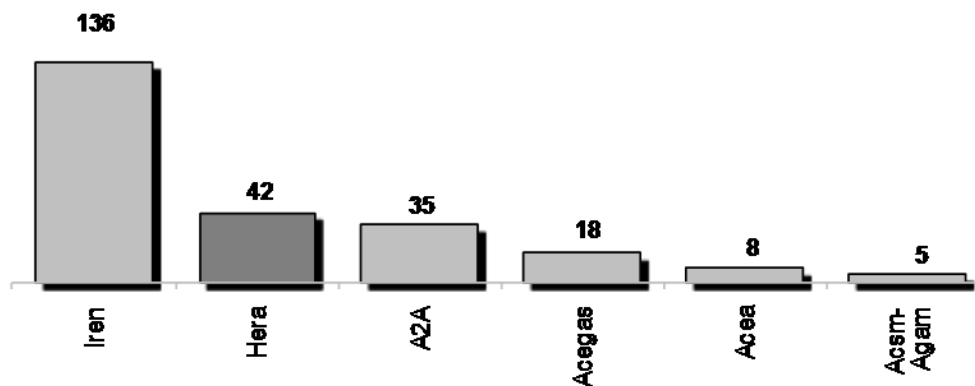
[2007](#)

[2008](#)

[2009](#)

2010

Ebitda Other Business 2010 (m€)



MOL

[Calore venduto](#)

Contenuti correlati

[Archivio Bilanci del Gruppo Hera](#)

[Torna a Posizione di mercato](#)



Posizione di Mercato per business

Confronta i risultati 2010 di Hera del business Altri Servizi con quelli del settore

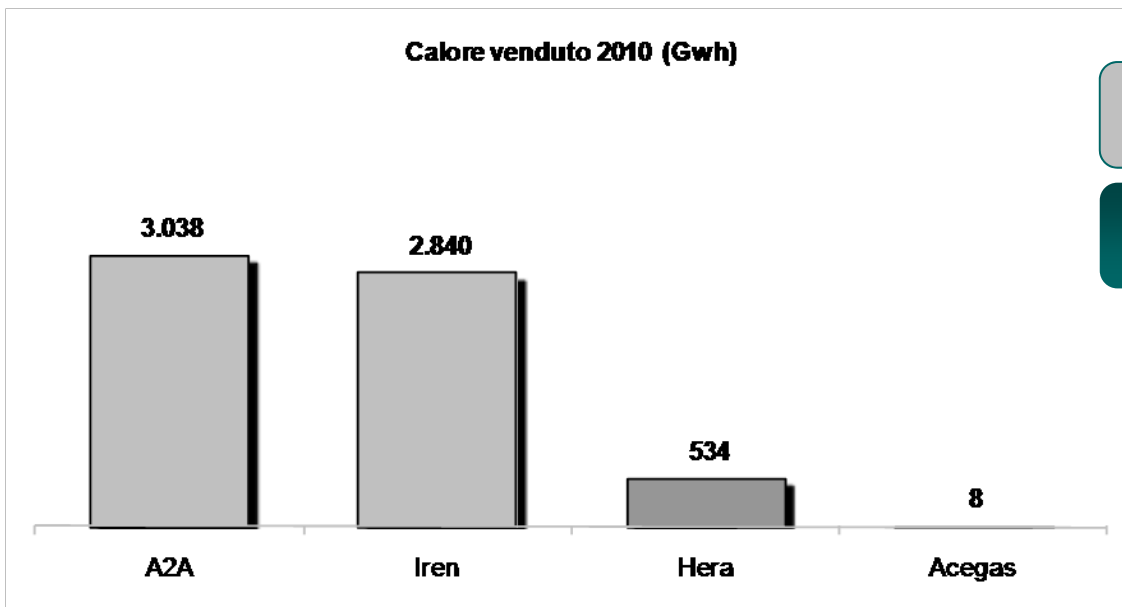
[2007](#)

[2008](#)

[2009](#)

2010

Calore venduto 2010 (Gwh)



[MOL](#)

Calore venduto

Contenuti correlati

[Archivio Bilanci del Gruppo Hera](#)

[Torna a Posizione di mercato](#)

[2007](#)[2008](#)[2009](#)[2010](#)

Posizione di Mercato per business

Confronta i risultati 2009 di Hera per business con quelli del settore

Questo strumento permette di confrontare i **risultati annuali 2009 di Hera per settore di attività** con quelli ottenuti dalle altre local utilities italiane.

E' possibile scegliere il settore di attività.



Per comparabilità con le analisi di benchmark degli anni precedenti, nel 2009 si è voluto rappresentare i business tradizionali di Hera ovvero il business **Gas** qui considerato comprende solo le attività di distribuzione, vendita e trading di gas, il business **Energia** comprende solo le attività di distribuzione, vendita e trading di energia elettrica, il business **Altri servizi** comprende teleriscaldamento, telecomunicazioni, gestione calore, illuminazione pubblica e altre attività minori, il business **Ambiente** comprende le attività di raccolta e trattamento di rifiuti urbani e speciali, mentre il business **Idrico** comprende tutte le attività legate al ciclo idrico integrato.



Contenuti correlati

[Archivio Bilanci del Gruppo Hera](#)[Torna a Posizione di mercato](#)



Posizione di Mercato per business

Confronta i risultati 2009 di Hera del business Ambiente con quelli del settore

[2007](#)[2008](#)[2009](#)[2010](#)

Questo strumento permette di confrontare i **risultati annuali 2009 di Hera del business Ambiente** con quelli ottenuti dalle altre local utilities italiane.

E' possibile scegliere la grandezza oggetto di analisi.

[MOL](#)[Rifiuti trattati](#)

*Il business **Ambiente** comprende le attività di raccolta e trattamento di rifiuti urbani e speciali.*

Contenuti correlati

[Archivio Bilanci del Gruppo Hera](#)[Torna a Posizione di mercato](#)



Posizione di Mercato per business

Confronta i risultati 2009 di Hera del business Ambiente con quelli del settore



MOL

Rifiuti trattati

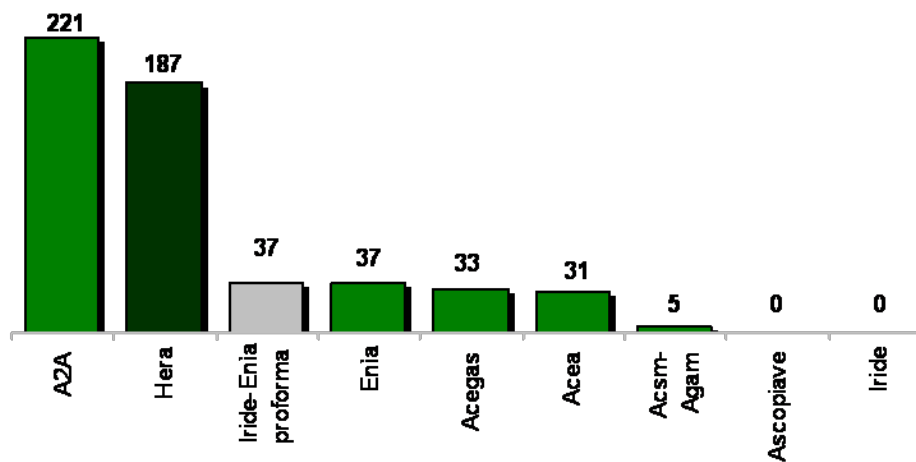
2007

2008

2009

2010

MOL business Ambiente 2009 (ml€)



Contenuti correlati

[Archivio Bilanci del Gruppo Hera](#)

[Torna a Posizione di mercato](#)



Posizione di Mercato per business

Confronta i risultati 2009 di Hera del business Ambiente con quelli del settore



2007

2008

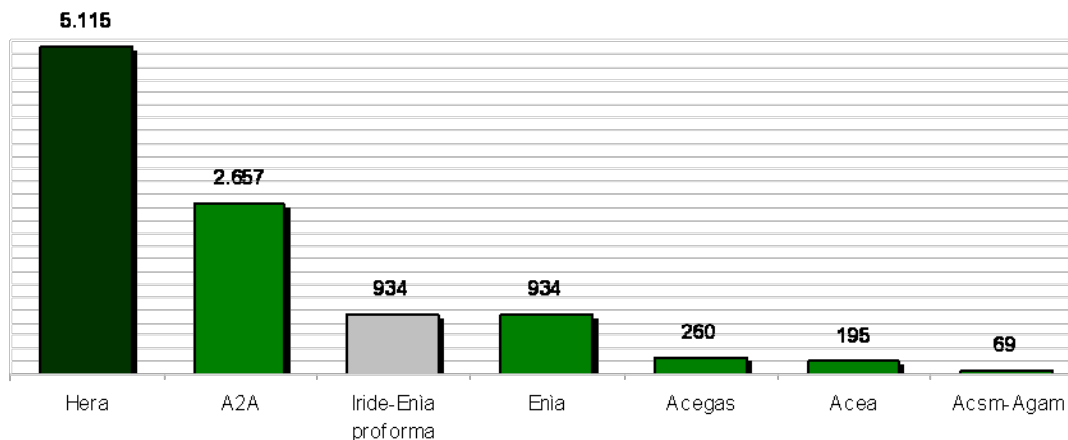
2009

2010

MOL

Rifiuti trattati

Rifiuti trattati 2009 (000 ton)



Contenuti correlati

[Archivio Bilanci del Gruppo Hera](#)

[Torna a Posizione di mercato](#)



Posizione di Mercato per business

Confronta i risultati 2009 di Hera del business Idrico con quelli del settore

[2007](#)[2008](#)**2009**[2010](#)

Questo strumento permette di confrontare i **risultati annuali 2009 di Hera del business Idrico** con quelli ottenuti dalle altre local utilities italiane.

E' possibile scegliere la grandezza oggetto di analisi.

[MOL](#)[Acqua erogata](#)

*Il business **Idrico** comprende tutte le attività legate al ciclo idrico integrato.*

Contenuti correlati

[Archivio Bilanci del Gruppo Hera](#)[Torna a Posizione di mercato](#)



Posizione di Mercato per business

Confronta i risultati 2009 di Hera del business Idrico con quelli del settore

[2007](#)

[2008](#)

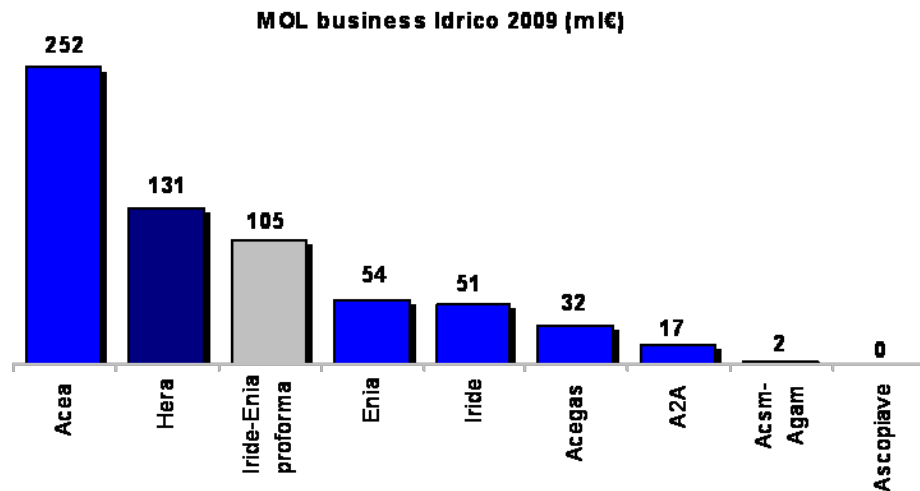
2009

[2010](#)



MOL

[Acqua erogata](#)



Contenuti correlati

[Archivio Bilanci del Gruppo Hera](#)

[Torna a Posizione di mercato](#)



[2007](#)

[2008](#)

2009

[2010](#)

Posizione di Mercato per business

Confronta i risultati 2009 di Hera del business Idrico con quelli del settore

Volumi erogati 2009 (ml mc)



Contenuti correlati

[Archivio Bilanci del Gruppo Hera](#)

[Torna a Posizione di mercato](#)



Posizione di Mercato per business

Confronta i risultati 2009 di Hera del business Gas con quelli del settore

[2007](#)[2008](#)[2009](#)[2010](#)

Questo strumento permette di confrontare i **risultati annuali 2009 di Hera del business Gas** con quelli ottenuti dalle altre local utilities italiane.

E' possibile scegliere la grandezza oggetto di analisi.

[MOL](#)[Gas venduto](#)

*Per comparabilità con le analisi di benchmark degli anni precedenti, nel 2009 si è voluto rappresentare i business tradizionali di Hera ovvero il business **Gas** qui considerato comprende solo le attività di distribuzione, vendita e trading di gas.*

Contenuti correlati

[Archivio Bilanci del Gruppo Hera](#)[Torna a Posizione di mercato](#)



Posizione di Mercato per business

Confronta i risultati 2009 di Hera del business Gas con quelli del settore



[2007](#)

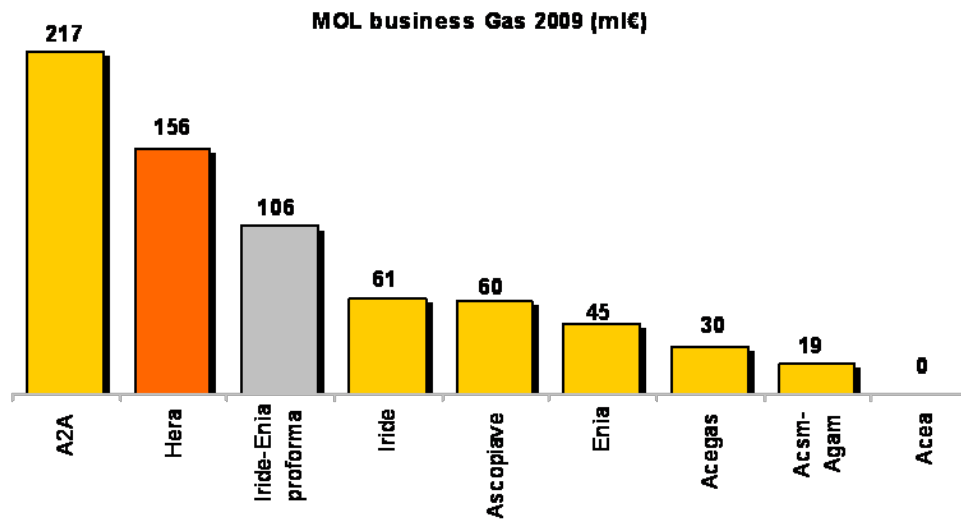
[2008](#)

2009

[2010](#)

MOL

[Gas venduto](#)



Contenuti correlati

[Archivio Bilanci del Gruppo Hera](#)

[Torna a Posizione di mercato](#)



Posizione di Mercato per business

Confronta i risultati 2009 di Hera del business Gas con quelli del settore



[2007](#)

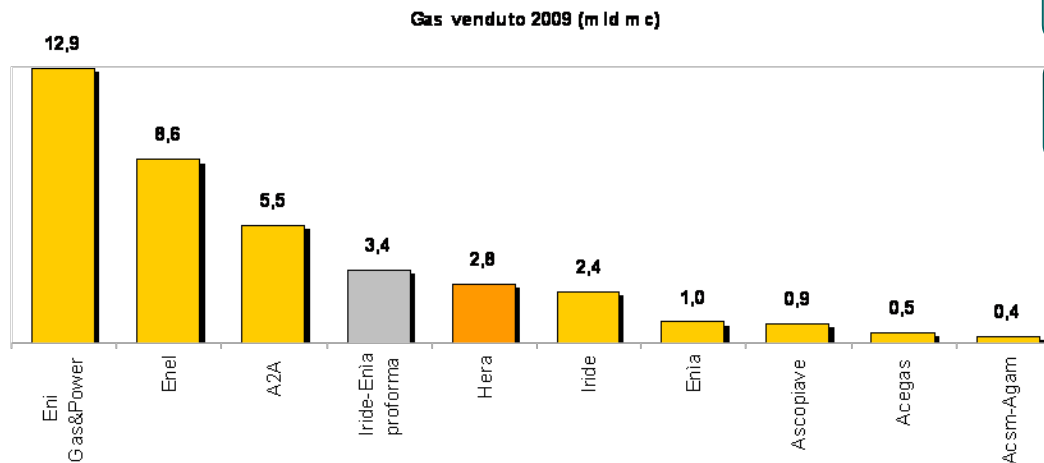
[2008](#)

2009

[2010](#)

[MOL](#)

Gas venduto



Contenuti correlati

[Archivio Bilanci del Gruppo Hera](#)

[Torna a Posizione di mercato](#)



Posizione di Mercato per business

Confronta i risultati 2009 di Hera del business Energia con quelli del settore

[2007](#)[2008](#)[2009](#)[2010](#)

Questo strumento permette di confrontare i **risultati annuali 2009 di Hera del business Energia** con quelli ottenuti dalle altre local utilities italiane.

E' possibile scegliere la grandezza oggetto di analisi.

[MOL](#)[Energia venduta](#)

*Per comparabilità con le analisi di benchmark degli anni precedenti, nel 2009 si è voluto rappresentare i business tradizionali di Hera ovvero il business **Energia** comprende solo le attività di distribuzione, vendita e trading di energia elettrica.*

Contenuti correlati

[Archivio Bilanci del Gruppo Hera](#)[Torna a Posizione di mercato](#)



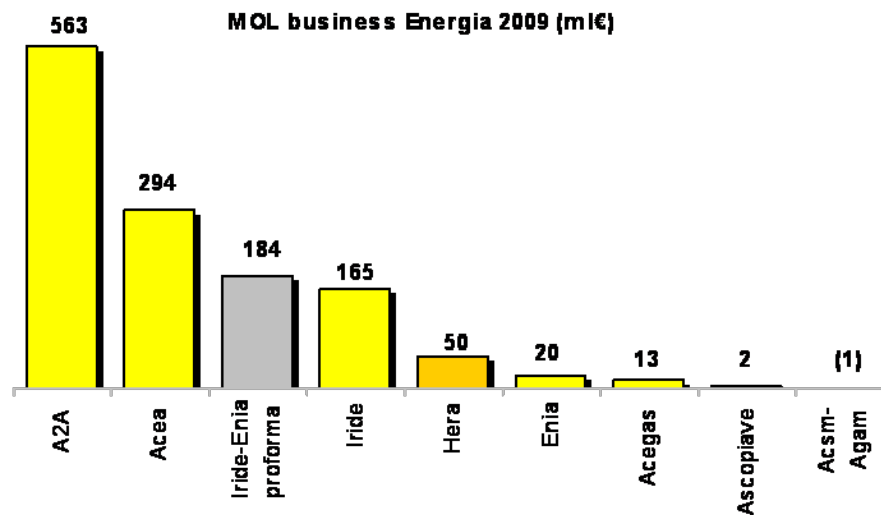
Posizione di Mercato per business

Confronta i risultati 2009 di Hera del business Energia con quelli del settore



MOL

[Energia venduta](#)



[2007](#)

[2008](#)

2009

[2010](#)

Contenuti correlati

[Archivio Bilanci del Gruppo Hera](#)

[Torna a Posizione di mercato](#)



Posizione di Mercato per business

Confronta i risultati 2009 di Hera del business Energia con quelli del settore



[2007](#)

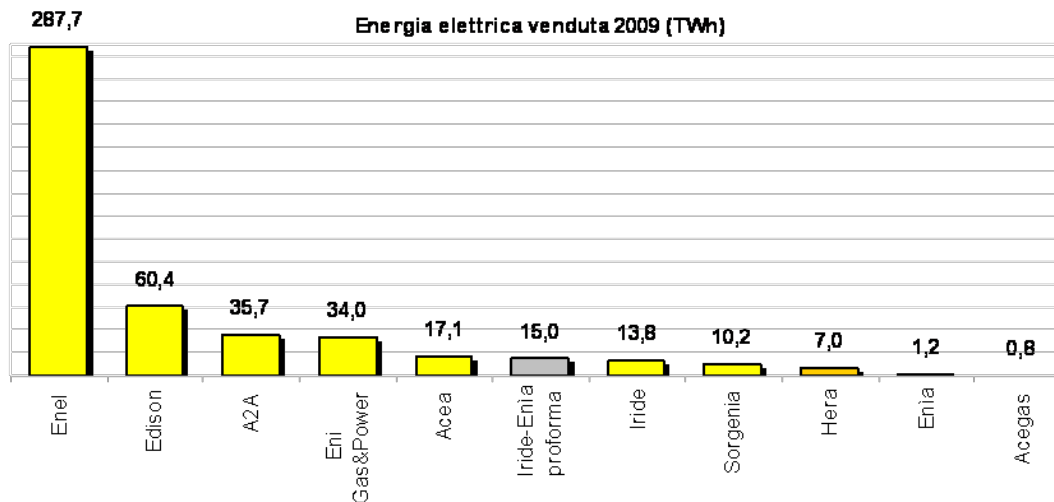
[2008](#)

2009

[2010](#)

[MOL](#)

Energia venduta



Contenuti correlati

[Archivio Bilanci del Gruppo Hera](#)

[Torna a Posizione di mercato](#)



Posizione di Mercato per business

Confronta i risultati 2009 di Hera del business Altri Servizi con quelli del settore

[2007](#)[2008](#)[2009](#)[2010](#)

Questo strumento permette di confrontare i **risultati annuali 2009 di Hera del business Altri servizi** con quelli ottenuti dalle altre local utilities italiane.

E' possibile scegliere la grandezza oggetto di analisi.

[MOL](#)[Calore venduto](#)

*Per comparabilità con le analisi di benchmark degli anni precedenti, nel 2009 si è voluto rappresentare i business tradizionali di Hera ovvero il business **Altri servizi** comprende teleriscaldamento, telecomunicazioni, gestione calore, illuminazione pubblica e altre attività minori.*

Contenuti correlati

[Archivio Bilanci del Gruppo Hera](#)[Torna a Posizione di mercato](#)



Posizione di Mercato per business

Confronta i risultati 2009 di Hera del business Altri Servizi con quelli del settore

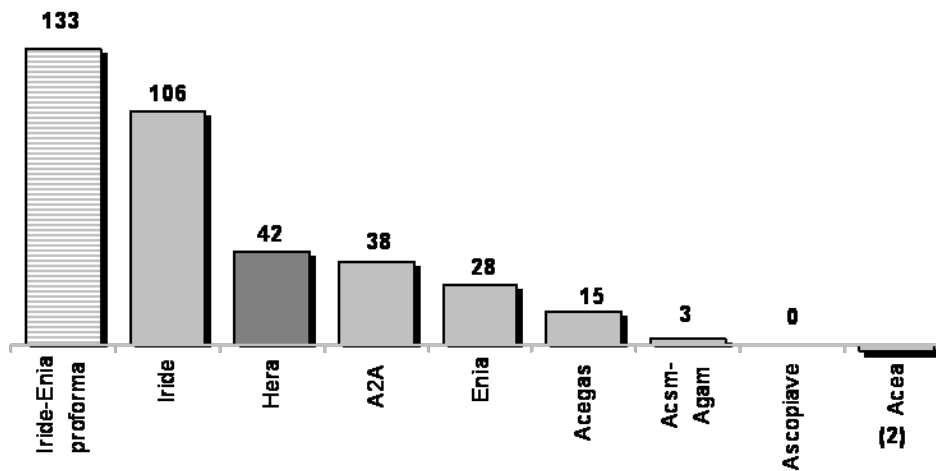
[2007](#)

[2008](#)

2009

[2010](#)

MOL Altri Servizi 2009 (m€)



MOL

[Calore venduto](#)

Contenuti correlati

[Archivio Bilanci del Gruppo Hera](#)

[Torna a Posizione di mercato](#)



Posizione di Mercato per business

Confronta i risultati 2009 di Hera del business Altri Servizi con quelli del settore

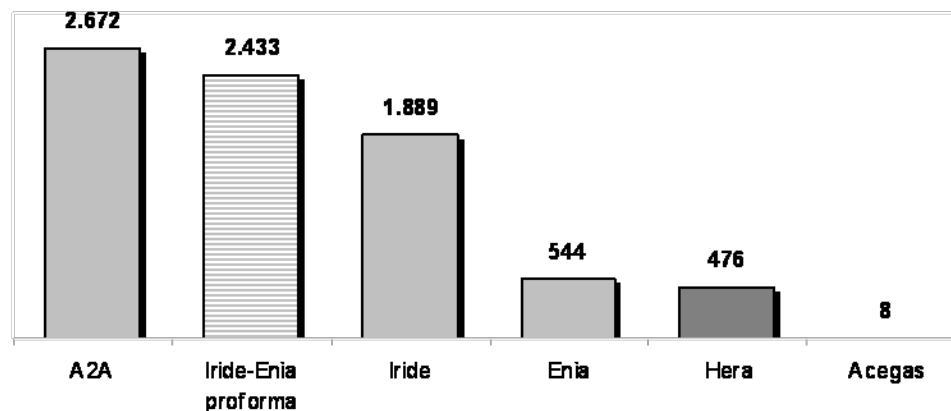
[2007](#)

[2008](#)

2009

[2010](#)

Calore venduto 2009 (Gwh)



[MOL](#)

Calore venduto

Contenuti correlati

[Archivio Bilanci del Gruppo Hera](#)

[Torna a Posizione di mercato](#)

[2007](#)[2008](#)[2009](#)[2010](#)

Posizione di Mercato per business

Confronta i risultati 2008 di Hera per business con quelli del settore

Questo strumento permette di confrontare i **risultati annuali 2008 di Hera per settore di attività** con quelli ottenuti dalle altre local utilities italiane.

E' possibile scegliere il settore di attività.



Il business **Gas** comprende le attività di distribuzione, vendita e trading di gas, il business **Energia** comprende le attività di distribuzione, vendita e trading di energia elettrica, il business **Altri servizi** comprende teleriscaldamento, telecomunicazioni, gestione calore, illuminazione pubblica e altre attività minori, il business **Ambiente** comprende le attività di raccolta e trattamento di rifiuti urbani e speciali, mentre il business **Idrico** comprende tutte le attività legate al ciclo idrico integrato.



Contenuti correlati

[Archivio Bilanci del Gruppo Hera](#)

[Torna a Posizione di mercato](#)



Posizione di Mercato per business

Confronta i risultati 2008 di Hera del business Ambiente con quelli del settore

[2007](#)[2008](#)[2009](#)[2010](#)

Questo strumento permette di confrontare i **risultati annuali 2008 di Hera del business Ambiente** con quelli ottenuti dalle altre local utilities italiane.

E' possibile scegliere la grandezza oggetto di analisi.

[MOL](#)[Rifiuti trattati](#)

*Il business **Ambiente** comprende le attività di raccolta e trattamento di rifiuti urbani e speciali.*

Contenuti correlati

[Archivio Bilanci del Gruppo Hera](#)[Torna a Posizione di mercato](#)



Posizione di Mercato per business

Confronta i risultati 2008 di Hera del business Ambiente con quelli del settore



MOL

Rifiuti trattati

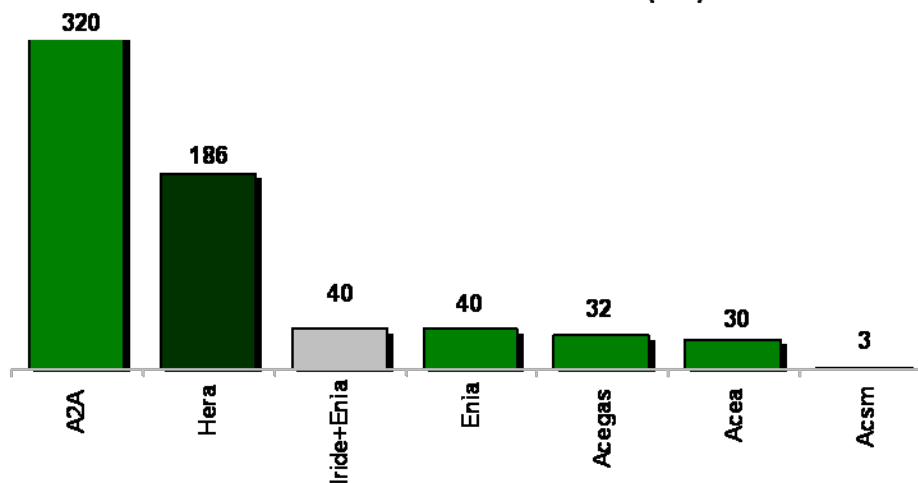
2007

2008

2009

2010

MOL business Ambiente 2008 (ml€)



Contenuti correlati

[Archivio Bilanci del Gruppo Hera](#)

[Torna a Posizione di mercato](#)



Posizione di Mercato per business

Confronta i risultati 2008 di Hera del business Ambiente con quelli del settore



2007

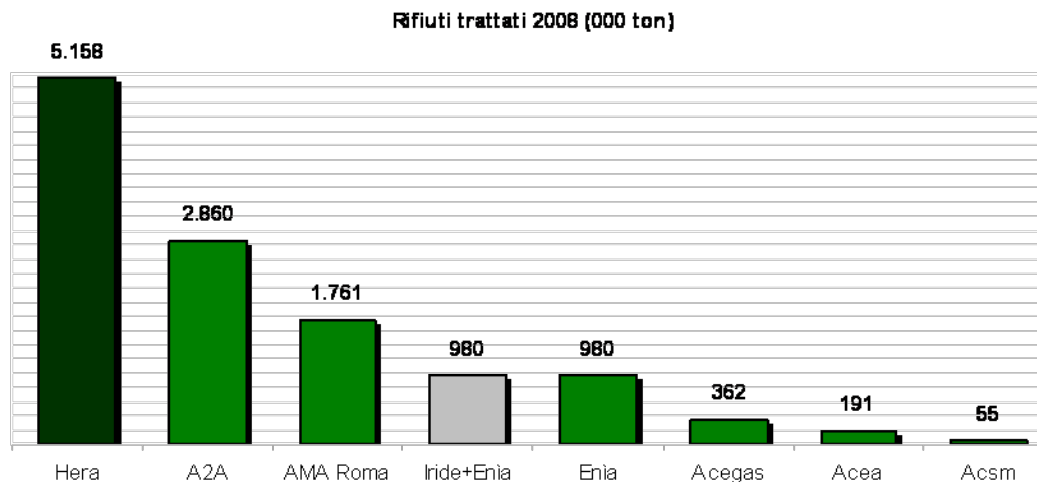
2008

2009

2010

MOL

Rifiuti trattati



Contenuti correlati

[Archivio Bilanci del Gruppo Hera](#)

[Torna a Posizione di mercato](#)



Posizione di Mercato per business

Confronta i risultati 2008 di Hera del business Idrico con quelli del settore

[2007](#)**2008**[2009](#)[2010](#)

Questo strumento permette di confrontare i **risultati annuali 2008 di Hera del business Idrico** con quelli ottenuti dalle altre local utilities italiane.

E' possibile scegliere la grandezza oggetto di analisi.

[MOL](#)[Acqua erogata](#)

*Il business **Idrico** comprende tutte le attività legate al ciclo idrico integrato.*

Contenuti correlati

[Archivio Bilanci del Gruppo Hera](#)[Torna a Posizione di mercato](#)



[2007](#)

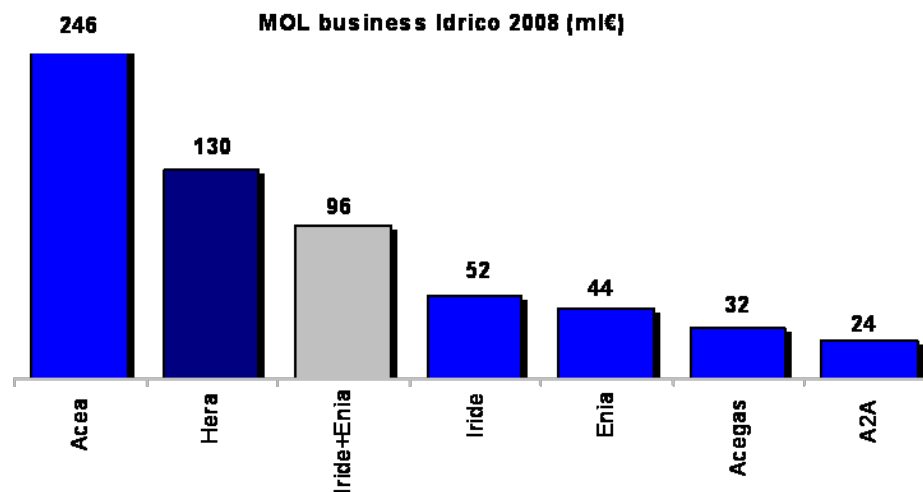
2008

[2009](#)

[2010](#)

Posizione di Mercato per business

Confronta i risultati 2008 di Hera del business Idrico con quelli del settore



Contenuti correlati

[Archivio Bilanci del Gruppo Hera](#)

[Torna a Posizione di mercato](#)



[2007](#)

2008

[2009](#)

[2010](#)

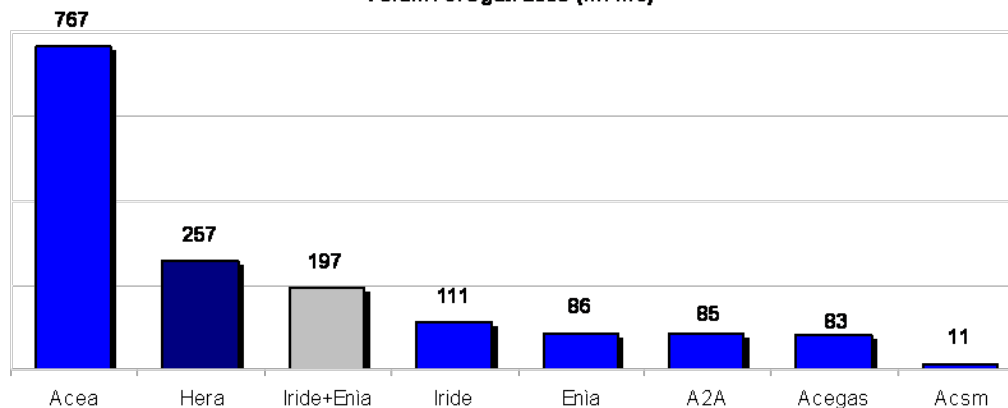
[MOL](#)

Acqua erogata

Posizione di Mercato per business

Confronta i risultati 2008 di Hera del business Idrico con quelli del settore

Volumi erogati 2008 (ml mc)



Contenuti correlati

[Archivio Bilanci del Gruppo Hera](#)

[Torna a Posizione di mercato](#)



Posizione di Mercato per business

Confronta i risultati 2008 di Hera del business Gas con quelli del settore

[2007](#)[2008](#)[2009](#)[2010](#)

Questo strumento permette di confrontare i **risultati annuali 2008 di Hera del business Gas** con quelli ottenuti dalle altre local utilities italiane.

E' possibile scegliere la grandezza oggetto di analisi.

[MOL](#)[Gas venduto](#)

*Il business **Gas** comprende le attività di distribuzione, vendita e trading di gas.*

Contenuti correlati

[Archivio Bilanci del Gruppo Hera](#)[Torna a Posizione di mercato](#)



MOL

[Gas venduto](#)

[2007](#)

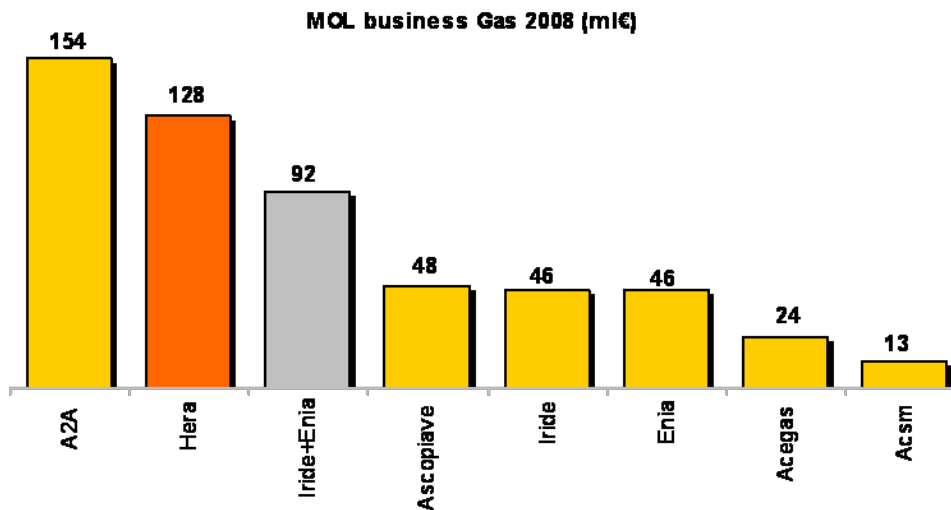
2008

[2009](#)

[2010](#)

Posizione di Mercato per business

Confronta i risultati 2008 di Hera del business Gas con quelli del settore



Contenuti correlati

[Archivio Bilanci del Gruppo Hera](#)

[Torna a Posizione di mercato](#)



Posizione di Mercato per business

Confronta i risultati 2008 di Hera del business Gas con quelli del settore



[2007](#)

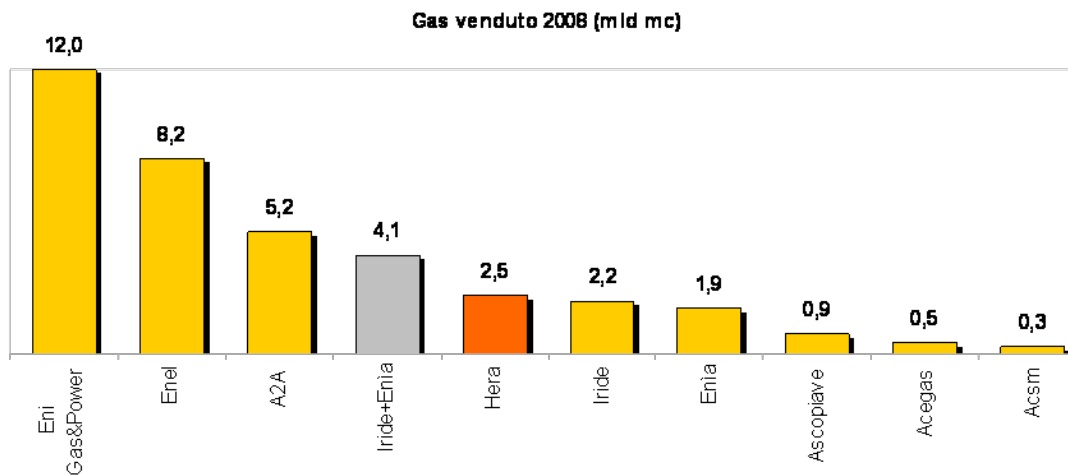
2008

[2009](#)

[2010](#)

[MOL](#)

Gas venduto



Contenuti correlati

[Archivio Bilanci del Gruppo Hera](#)

[Torna a Posizione di mercato](#)



Posizione di Mercato per business

Confronta i risultati 2008 di Hera del business Energia con quelli del settore

[2007](#)**2008**[2009](#)[2010](#)

Questo strumento permette di confrontare i **risultati annuali 2008 di Hera del business Energia** con quelli ottenuti dalle altre local utilities italiane.

E' possibile scegliere la grandezza oggetto di analisi.

[MOL](#)[Energia venduta](#)

Il business **Energia** comprende le attività di distribuzione, vendita e trading di energia elettrica.

Contenuti correlati

[Archivio Bilanci del Gruppo Hera](#)[Torna a Posizione di mercato](#)



Posizione di Mercato per business

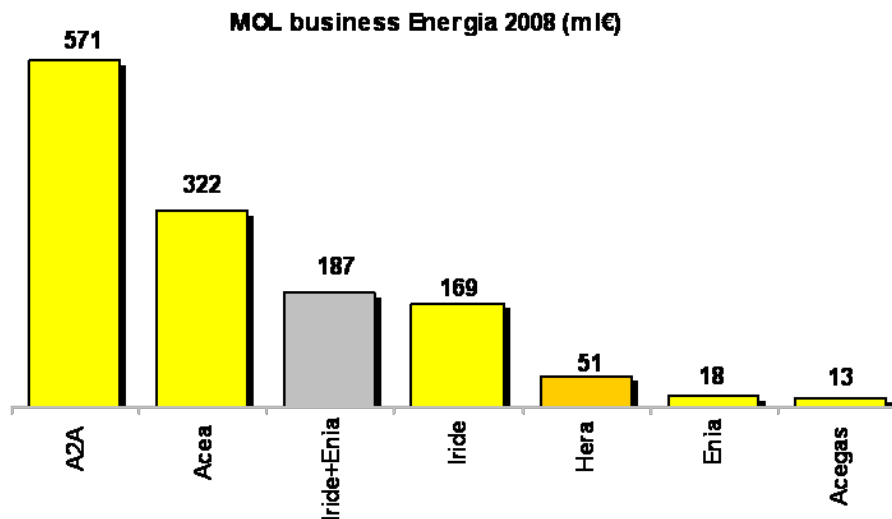
Confronta i risultati 2008 di Hera del business Energia con quelli del settore

[2007](#)

2008

[2009](#)

[2010](#)



MOL

[Energia venduta](#)

Contenuti correlati

[Archivio Bilanci del Gruppo Hera](#)

[Torna a Posizione di mercato](#)



Posizione di Mercato per business

Confronta i risultati 2008 di Hera del business Energia con quelli del settore



[2007](#)

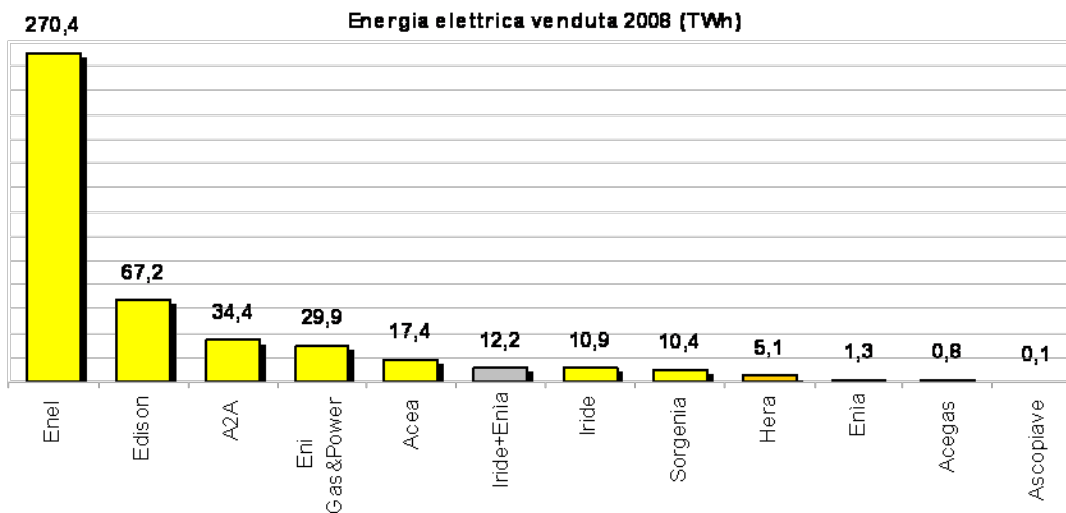
2008

[2009](#)

[2010](#)

[MOL](#)

Energia venduta



Contenuti correlati

[Archivio Bilanci del Gruppo Hera](#)

[Torna a Posizione di mercato](#)



Posizione di Mercato per business

Confronta i risultati 2008 di Hera del business Altri Servizi con quelli del settore

[2007](#)[2008](#)[2009](#)[2010](#)

Questo strumento permette di confrontare i **risultati annuali 2008 di Hera del business Altri servizi** con quelli ottenuti dalle altre local utilities italiane.

E' possibile scegliere la grandezza oggetto di analisi.

[MOL](#)[Calore venduto](#)

*Il business **Altri servizi** comprende teleriscaldamento, telecomunicazioni, gestione calore, illuminazione pubblica e altre attività minori.*

Contenuti correlati

[Archivio Bilanci del Gruppo Hera](#)[Torna a Posizione di mercato](#)



Posizione di Mercato per business

Confronta i risultati 2008 di Hera del business Altri Servizi con quelli del settore

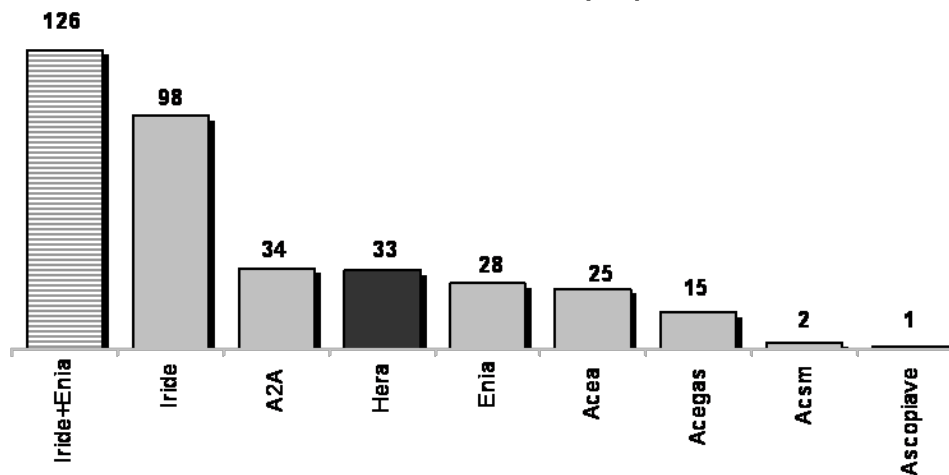
[2007](#)

2008

[2009](#)

[2010](#)

MOL Altri servizi 2008 (mI€)



MOL

[Calore venduto](#)

Contenuti correlati

[Archivio Bilanci del Gruppo Hera](#)

[Torna a Posizione di mercato](#)



Posizione di Mercato per business

Confronta i risultati 2008 di Hera del business Altri Servizi con quelli del settore

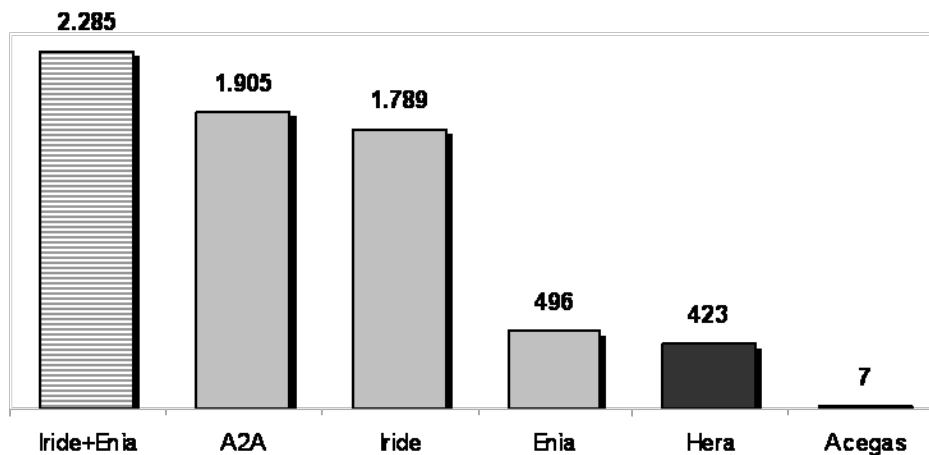
[2007](#)

2008

[2009](#)

[2010](#)

Calore venduto 2008 (Gwh)



[MOL](#)

Calore venduto

Contenuti correlati

[Archivio Bilanci del Gruppo Hera](#)

[Torna a Posizione di mercato](#)



2007

[2008](#)[2009](#)[2010](#)

Posizione di Mercato per business

Confronta i risultati 2007 di Hera per business con quelli del settore

Questo strumento permette di confrontare i **risultati annuali 2007 di Hera per settore di attività** con quelli ottenuti dalle altre local utilities italiane.

E' possibile scegliere il settore di attività.



Il business **Gas** comprende le attività di distribuzione, vendita e trading di gas, il business **Energia** comprende le attività di distribuzione, vendita e trading di energia elettrica, il business **Altri servizi** comprende teleriscaldamento, telecomunicazioni, gestione calore, illuminazione pubblica e altre attività minori, il business **Ambiente** comprende le attività di raccolta e trattamento di rifiuti urbani e speciali, mentre il business **Idrico** comprende tutte le attività legate al ciclo idrico integrato.



Contenuti correlati

[Archivio Bilanci del Gruppo Hera](#)[Torna a Posizione di mercato](#)



Posizione di Mercato per business

Confronta i risultati 2007 di Hera del business Ambiente con quelli del settore

2007

[2008](#)[2009](#)[2010](#)

Questo strumento permette di confrontare i **risultati annuali 2007 di Hera del business Ambiente** con quelli ottenuti dalle altre local utilities italiane.

E' possibile scegliere la grandezza oggetto di analisi.



*Il business **Ambiente** comprende le attività di raccolta e trattamento di rifiuti urbani e speciali.*

[MOL](#)[Rifiuti trattati](#)

Contenuti correlati

[Archivio Bilanci del Gruppo Hera](#)[Torna a Posizione di mercato](#)



Posizione di Mercato per business

Confronta i risultati 2007 di Hera del business Ambiente con quelli del settore



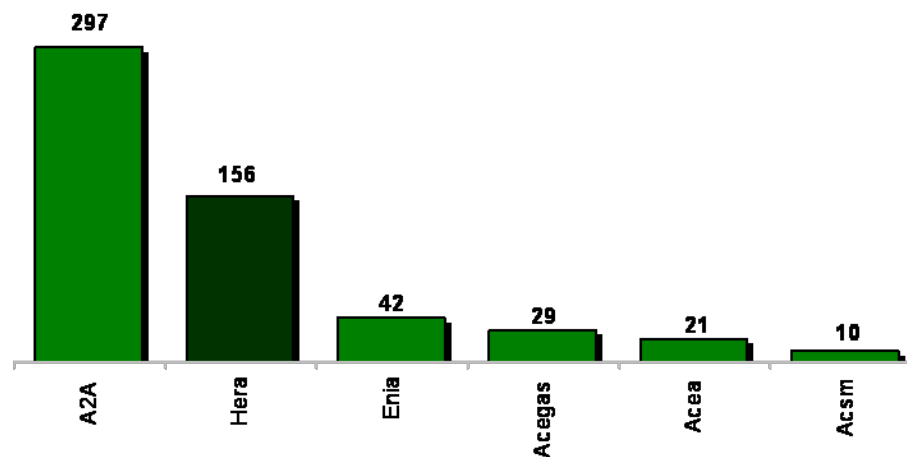
2007

2008

2009

2010

MOL business Ambiente 2007 (mI€)



MOL

Rifiuti trattati

Contenuti correlati

[Archivio Bilanci del Gruppo Hera](#)

[Torna a Posizione di mercato](#)



Posizione di Mercato per business

Confronta i risultati 2007 di Hera del business Ambiente con quelli del settore



2007

2008

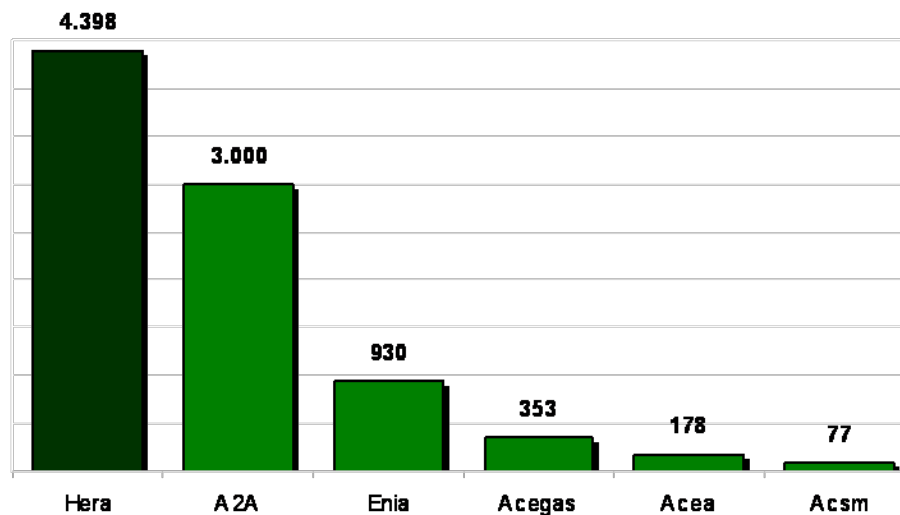
2009

2010

MOL

Rifiuti trattati

Rifiuti trattati 2007 (000 ton)



Contenuti correlati

[Archivio Bilanci del Gruppo Hera](#)

[Torna a Posizione di mercato](#)



Posizione di Mercato per business

Confronta i risultati 2007 di Hera del business Idrico con quelli del settore

2007

[2008](#)

[2009](#)

[2010](#)

Questo strumento permette di confrontare i **risultati annuali 2007 di Hera del business Idrico** con quelli ottenuti dalle altre local utilities italiane.

E' possibile scegliere la grandezza oggetto di analisi.



[MOL](#)

[Acqua erogata](#)



*Il business **Idrico** comprende tutte le attività legate al ciclo idrico integrato.*

Contenuti correlati

[Archivio Bilanci del Gruppo Hera](#)

[Torna a Posizione di mercato](#)



Posizione di Mercato per business

Confronta i risultati 2007 di Hera del business Idrico con quelli del settore



2007

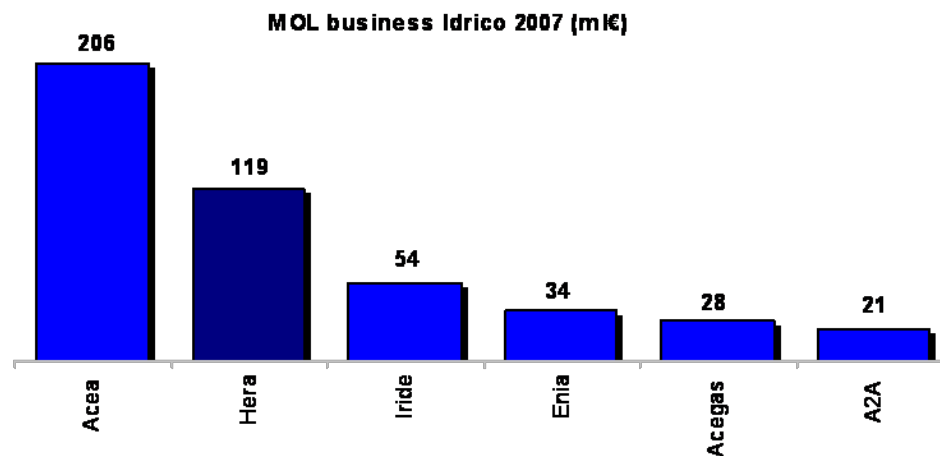
[2008](#)

[2009](#)

[2010](#)

MOL

[Acqua erogata](#)



Contenuti correlati

[Archivio Bilanci del Gruppo Hera](#)

[Torna a Posizione di mercato](#)



Posizione di Mercato per business

Confronta i risultati 2007 di Hera del business Idrico con quelli del settore



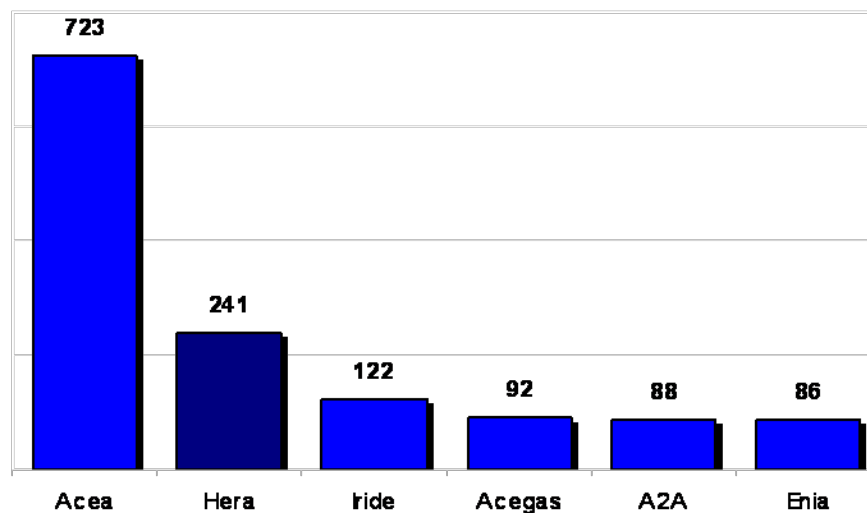
2007

[2008](#)

[2009](#)

[2010](#)

Volumi erogati 2007 (ml mc)



[MOL](#)

Acqua erogata

Contenuti correlati

[Archivio Bilanci del Gruppo Hera](#)

[Torna a Posizione di mercato](#)



Posizione di Mercato per business

Confronta i risultati 2007 di Hera del business Gas con quelli del settore

2007[2008](#)[2009](#)[2010](#)

Questo strumento permette di confrontare i **risultati annuali 2008 di Hera del business Gas** con quelli ottenuti dalle altre local utilities italiane.

E' possibile scegliere la grandezza oggetto di analisi.

[MOL](#)[Gas venduto](#)

*Il business **Gas** comprende le attività di distribuzione, vendita e trading di gas.*

Contenuti correlati

[Archivio Bilanci del Gruppo Hera](#)[Torna a Posizione di mercato](#)



MOL

[Gas venduto](#)

2007

[2008](#)

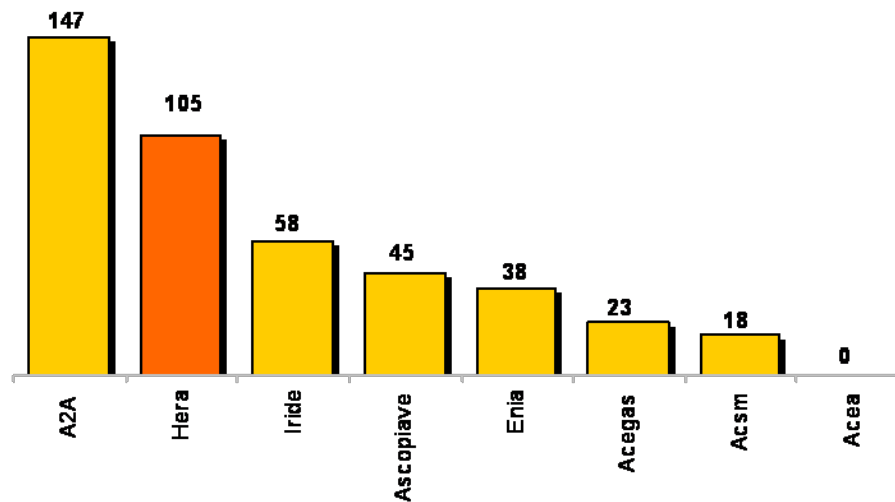
[2009](#)

[2010](#)

Posizione di Mercato per business

Confronta i risultati 2007 di Hera del business Gas con quelli del settore

MOL business Gas 2007 (mI€)



Contenuti correlati

[Archivio Bilanci del Gruppo Hera](#)

[Torna a Posizione di mercato](#)



Posizione di Mercato per business

Confronta i risultati 2007 di Hera del business Gas con quelli del settore



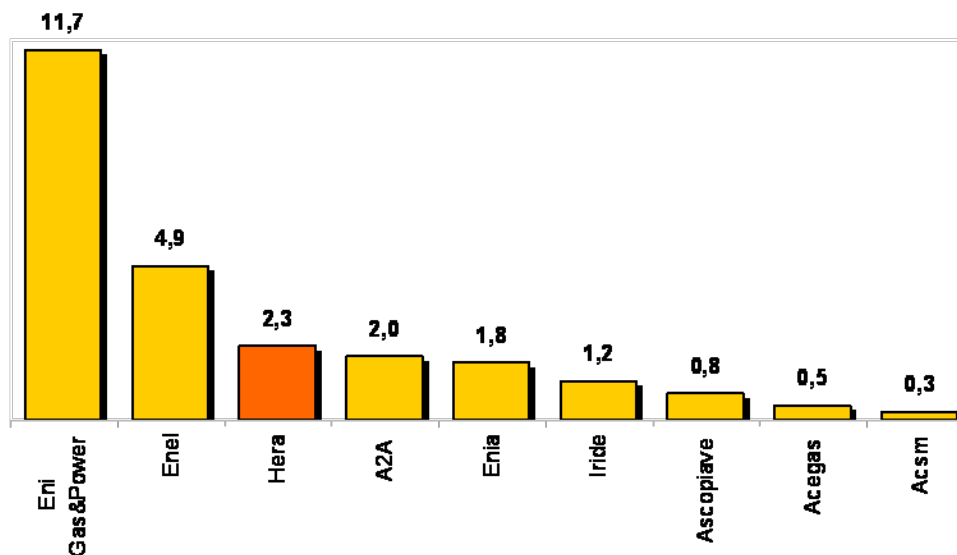
2007

[2008](#)

[2009](#)

[2010](#)

Gas venduto 2007 (mln mc)



[MOL](#)

Gas venduto

Contenuti correlati

[Archivio Bilanci del Gruppo Hera](#)

[Torna a Posizione di mercato](#)



Posizione di Mercato per business

Confronta i risultati 2007 di Hera del business Energia con quelli del settore

2007

[2008](#)

[2009](#)

[2010](#)

Questo strumento permette di confrontare i **risultati annuali 2007 di Hera del business Energia** con quelli ottenuti dalle altre local utilities italiane.

E' possibile scegliere la grandezza oggetto di analisi.



[MOL](#)

[Energia venduta](#)



*Il business **Energia** comprende le attività di distribuzione, vendita e trading di energia elettrica.*

Contenuti correlati

[Archivio Bilanci del Gruppo Hera](#)

[Torna a Posizione di mercato](#)



Posizione di Mercato per business

Confronta i risultati 2007 di Hera del business Energia con quelli del settore



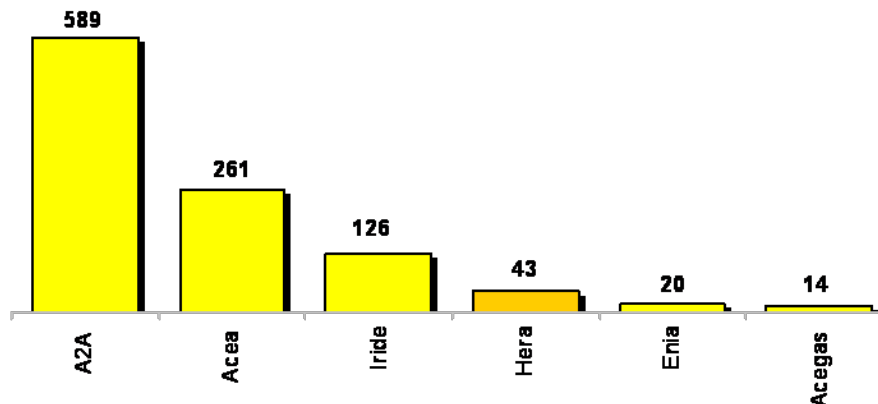
2007

[2008](#)

[2009](#)

[2010](#)

MOL business Energia 2007 (ml€)



MOL

[Energia venduta](#)

Contenuti correlati

[Archivio Bilanci del Gruppo Hera](#)

[Torna a Posizione di mercato](#)



Posizione di Mercato per business

Confronta i risultati 2007 di Hera del business Energia con quelli del settore



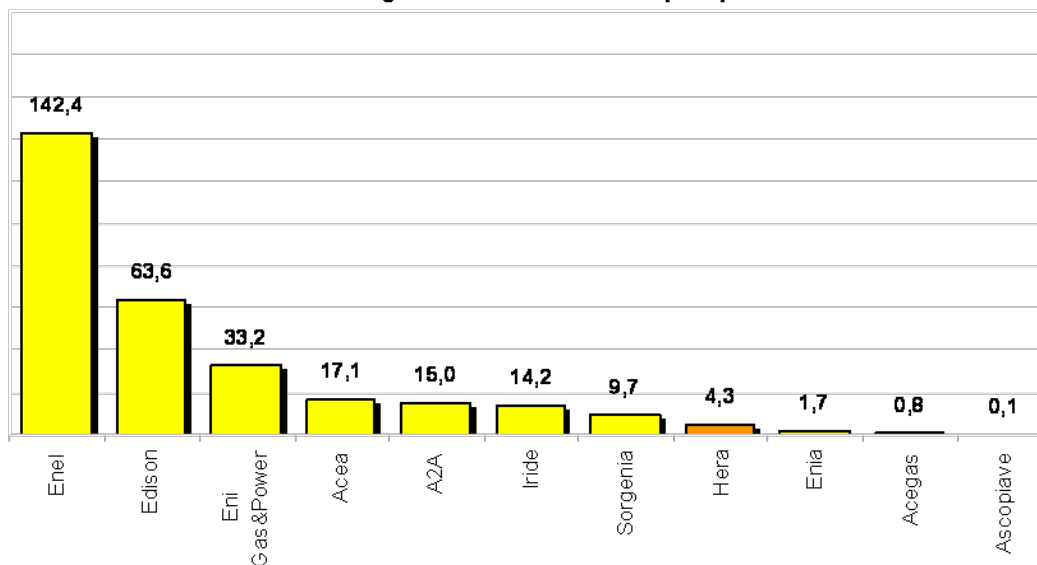
2007

[2008](#)

[2009](#)

[2010](#)

Energia elettrica venduta 2007 (TWh)



[MOL](#)

Energia venduta

Contenuti correlati

[Archivio Bilanci del Gruppo Hera](#)

[Torna a Posizione di mercato](#)



Posizione di Mercato per business

Confronta i risultati 2007 di Hera del business Altri Servizi con quelli del settore

[2007](#)[2008](#)[2009](#)[2010](#)

Questo strumento permette di confrontare i **risultati annuali 2007 di Hera del business Altri servizi** con quelli ottenuti dalle altre local utilities italiane.

E' possibile scegliere la grandezza oggetto di analisi.

[MOL](#)[Calore venduto](#)

*Il business **Altri servizi** comprende teleriscaldamento, telecomunicazioni, gestione calore, illuminazione pubblica e altre attività minori.*

Contenuti correlati

[Archivio Bilanci del Gruppo Hera](#)[Torna a Posizione di mercato](#)



Posizione di Mercato per business

Confronta i risultati 2007 di Hera del business Altri Servizi con quelli del settore

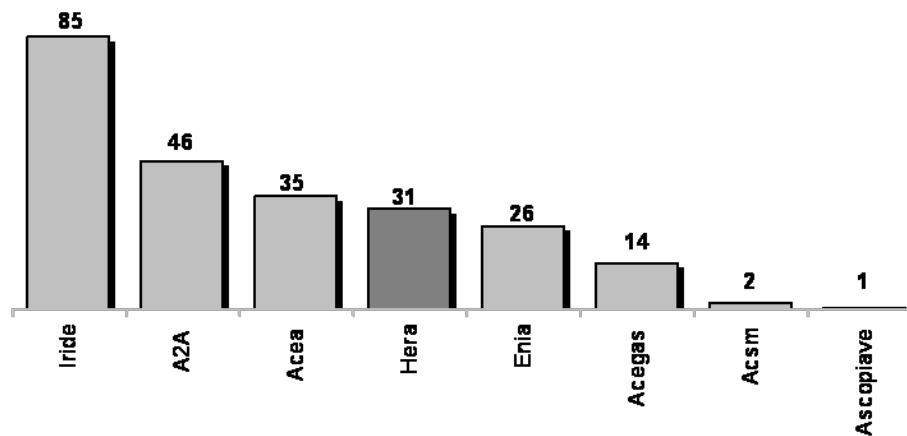
2007

[2008](#)

[2009](#)

[2010](#)

MOL Altri servizi 2007 (m€)



MOL

[Calore venduto](#)

Contenuti correlati

[Archivio Bilanci del Gruppo Hera](#)

[Torna a Posizione di mercato](#)



2007

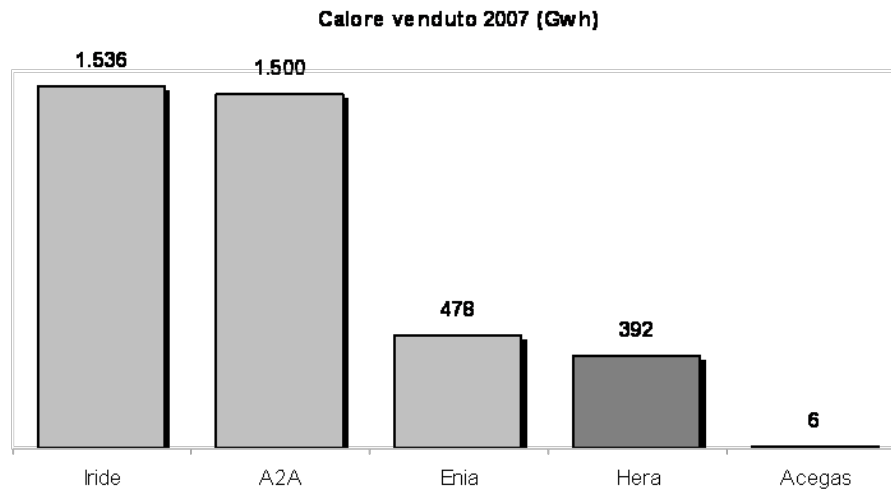
[2008](#)

[2009](#)

[2010](#)

Posizione di Mercato per business

Confronta i risultati 2007 di Hera del business Altri Servizi con quelli del settore



[MOL](#)

Calore venduto

Contenuti correlati

[Archivio Bilanci del Gruppo Hera](#)

[Torna a Posizione di mercato](#)