







Assemblea dei soci del 28 aprile 2009

Esito delle votazioni

| | Esito votazione | Favorevoli | Contrari | Astenuti | Non votanti | Totale votanti | % votanti su capitale sociale* |
|---|---|-------------|-----------|-----------|-------------|--------------------|-----------------------------------|
| Parte ordinaria - Punto 1 | | | | | | | |
| Bilancio d'esercizio al 31 dicembre 2008, Relazione sulla Gestione, proposta di ripartizione dell'utile e relazione del Collegio Sindacale: deliberazioni conseguenti |  | 667.928.511 | 102.362 | 101.585 | - | 668.132.458 | 64,7% |
| <i>% sul totale dei votanti</i> | | 99,97% | 0,02% | 0,02% | 0,00% | 100,00% | |
| Parte ordinaria - Punto 2 | | | | | | | |
| Rinnovo autorizzazione all'acquisto di azioni proprie e modalità di disposizione delle medesime: provvedimenti conseguenti |  | 682.363.769 | 1.602.362 | 4.126.404 | 694.677 | 688.787.212 | 66,7% |
| <i>% sul totale dei votanti</i> | | 99,07% | 0,23% | 0,60% | 0,10% | 100,00% | |
| Parte straordinaria - Punto 1 | | | | | | | |
| Approvazione del progetto di fusione per incorporazione di Gastecnica Galliera S.r.l. in Hera S.p.A. |  | 530.050.754 | 102.362 | 4.123.308 | - | 534.276.424 | 51,7% |
| <i>% sul totale dei votanti</i> | | 99,21% | 0,02% | 0,77% | 0,00% | 100,00% | |
| Parte straordinaria - Punto 2 | | | | | | | |
| Approvazione del progetto di fusione per incorporazione di Hera Rete Modena S.r.l. in Hera S.p.A. |  | 527.437.420 | 102.362 | 4.123.308 | 2.613.334 | 534.276.424 | 51,7% |
| <i>% sul totale dei votanti</i> | | 98,72% | 0,02% | 0,77% | 0,49% | 100,00% | |
| Parte straordinaria - Punto 3 | | | | | | | |
| Modifica degli articoli 7 e 17 dello Statuto Sociale |  | 529.328.589 | 102.362 | 4.123.308 | 722.165 | 534.276.424 | 51,7% |
| <i>% sul totale dei votanti</i> | | 99,07% | 0,02% | 0,77% | 0,14% | 100,00% | |
| Parte straordinaria - Punto 4 | | | | | | | |
| Modifica degli articoli 4, 16, 18 e 26 dello Statuto Sociale |  | 525.508.077 | 102.362 | 4.123.308 | - | 529.733.747 | 51,3% |
| <i>% sul totale dei votanti</i> | | 99,20% | 0,02% | 0,78% | 0,00% | 100,00% | |

Legenda

-  Approvato
-  Respinto

*Il capitale sociale è formato da 1.032.737.702 azioni del valore nominale di 1 €/azione