

[2007](#)

[2008](#)

[2009](#)

[2010](#)

[2011](#)

## Posizione di Mercato

Confronta i risultati di Hera con quelli del settore

Questo strumento permette di confrontare i **risultati semestrali di Hera degli ultimi 5 anni** con quelli ottenuti dalle altre local utilities italiane.

E' possibile scegliere il periodo temporale di riferimento e le principali grandezze economico – finanziarie.



6.48	2.89%	1.12	111.28	2.28%
6.43	2.86%	1.12	111.28	2.28%
5.95	2.74%	1.14	114.88	2.32%
15.83	6.40%	1.19	122.13	2.50%
71.26	28.40%	1.19	122.13	2.50%
18.83	8.93%	1.80	125.33	2.75%
175.58	3.02%	1.22	187.10	3.17%
120.03	9.40%	1.85	128.83	2.81%
181.88	3.14%	1.25	192.46	3.54%
123.23	9.87%	1.90	131.73	3.53%
187.16	3.20%	1.90	197.76	10.11
128.43	10.34%		197.76	10.11
192.46	3.39%		197.76	10.11
129.63	10.81%		197.76	10.11
197.76	3.60%		197.76	10.11
132.83	11.28%		197.76	10.11
203.06	3.62%		197.76	10.11
136.03	11.75%		197.76	10.11
208.36	3.74%		197.76	10.11
139.23	12.22%		197.76	10.11
213.66	3.95%		197.76	10.11
142.43	12.69%		197.76	10.11
218.98	3.98%		197.76	10.11
145.83			197.76	10.11

Contenuti correlati

[Archivio Bilanci del Gruppo Hera](#)

[Torna a Posizione di mercato](#)

[2007](#)

[2008](#)

**2009**

[2010](#)

[2011](#)

## Posizione di Mercato

Confronta i risultati 1H2009 di Hera con quelli del settore

Questo strumento permette di confrontare i **risultati al 30 giugno 2009** di Hera con quelli ottenuti dalle altre local utilities italiane.

E' possibile scegliere le principali grandezze economico – finanziarie.

11.28%	1.14	117.28	1.28
8.93%	1.14	118.88	1.28
10.34%	1.14	122.13	1.28
10.81%	1.14	125.33	1.28
3.60%	1.14	128.53	1.28
11.28%	1.14	131.73	1.28
3.52%	1.14	134.93	1.28
11.75%	1.14	138.13	1.28
3.74%	1.14	141.33	1.28
12.22%	1.14	144.53	1.28
3.95%	1.14	147.73	1.28
12.69%	1.14	150.93	1.28
3.98%	1.14	154.13	1.28

**Contenuti correlati**

[Archivio Bilanci del Gruppo Hera](#)

**Utilità IR**

 [Contatta il Team IR](#)

[Ricavi](#)

[MOL](#)

[Reddito operativo](#)

[Utile netto pre min.](#)

[Utile netto post min.](#)

[Posizione fin. netta](#)

[Torna a Posizione di mercato](#)

[2007](#)

[2008](#)

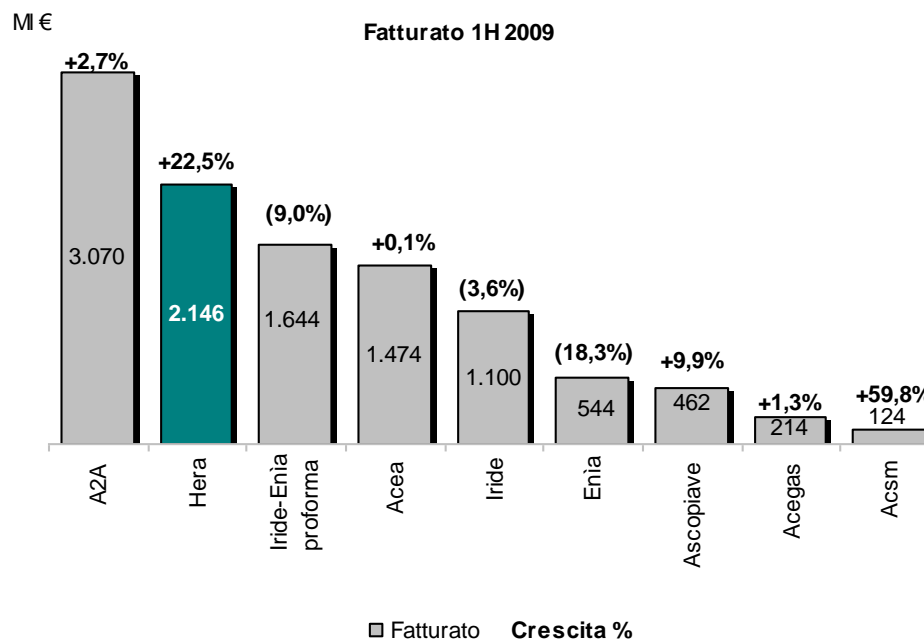
**2009**

[2010](#)

[2011](#)

## Posizione di Mercato

Confronta i risultati 1H2009 di Hera con quelli del settore



Ricavi

[MOL](#)

[Reddito operativo](#)

[Utile netto pre min.](#)

[Utile netto post min.](#)

[Posizione fin. netta](#)

Contenuti correlati

[Archivio Bilanci del Gruppo Hera](#)

[Torna a Posizione di mercato](#)

[2007](#)

[2008](#)

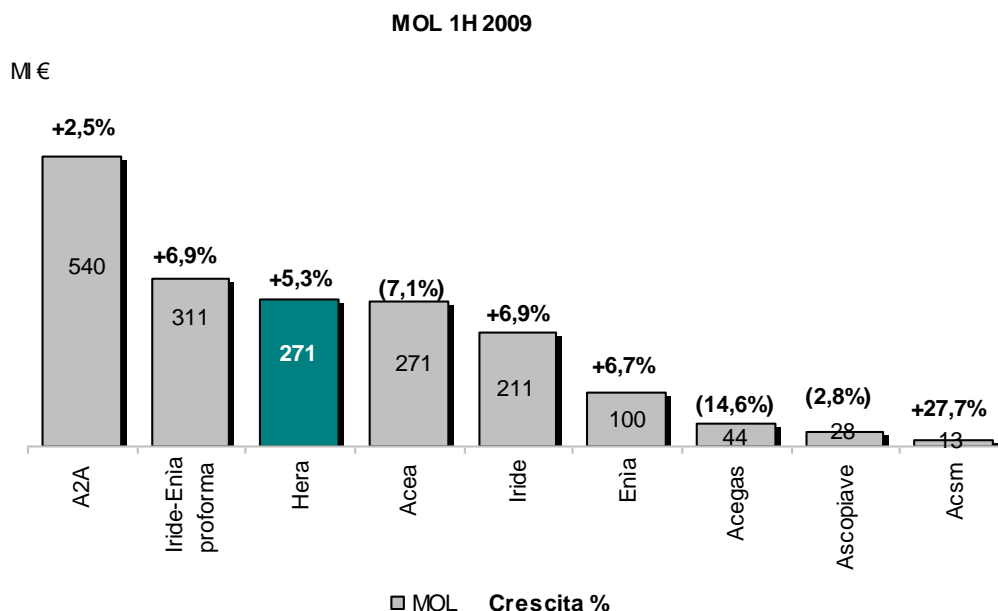
**2009**

[2010](#)

[2011](#)

## Posizione di Mercato

Confronta i risultati 1H2009 di Hera con quelli del settore



Utilità IR

[Contatta il Team IR](#)

Ricavi

**MOL**

[Reddito operativo](#)

[Utile netto pre min.](#)

[Utile netto post min.](#)

[Posizione fin. netta](#)

Contenuti correlati

[Archivio Bilanci del Gruppo Hera](#)

[Torna a Posizione di mercato](#)

[2007](#)

[2008](#)

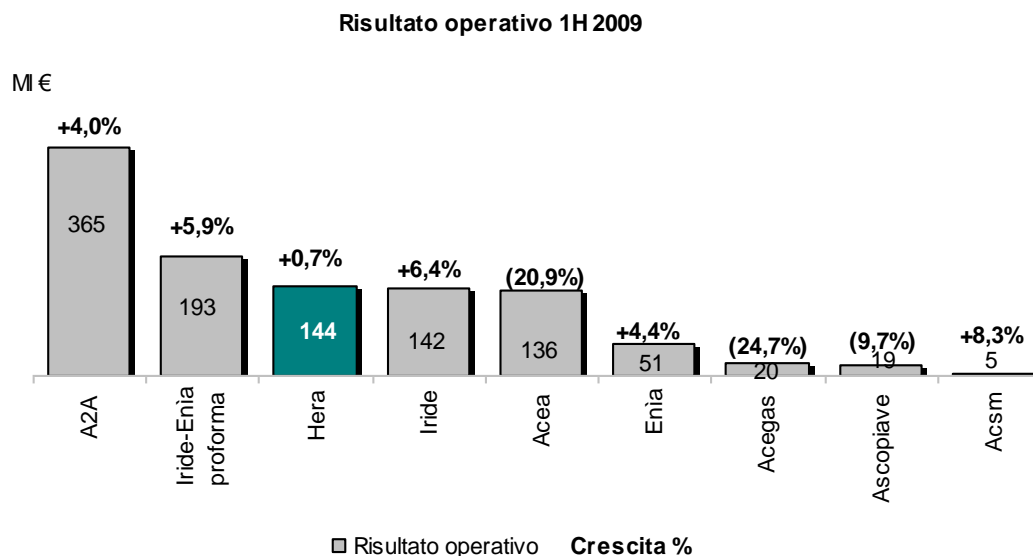
**2009**

[2010](#)

[2011](#)

## Posizione di Mercato

Confronta i risultati 1H2009 di Hera con quelli del settore



Utilità IR

[Contatta il Team IR](#)

[Ricavi](#)

[MOL](#)

[Reddito operativo](#)

[Utile netto pre min.](#)

[Utile netto post min.](#)

[Posizione fin. netta](#)

Contenuti correlati

[Archivio Bilanci del Gruppo Hera](#)

[Torna a Posizione di mercato](#)

[2007](#)

[2008](#)

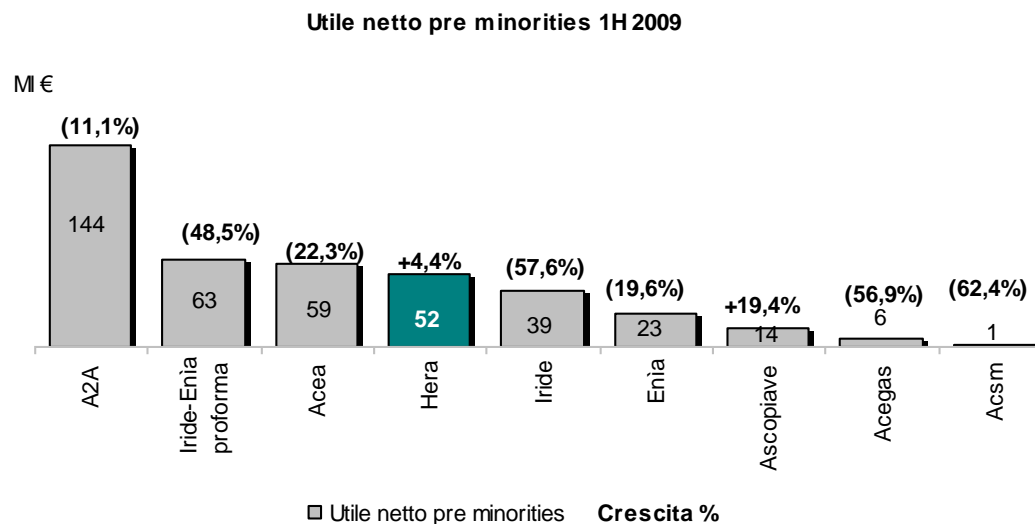
**2009**

[2010](#)

[2011](#)

## Posizione di Mercato

Confronta i risultati 1H2009 di Hera con quelli del settore



Utilità IR

[Contatta il Team IR](#)

[Ricavi](#)

[MOL](#)

[Reddito operativo](#)

[Utile netto pre min.](#)

[Utile netto post min.](#)

[Posizione fin. netta](#)

Contenuti correlati

[Archivio Bilanci del Gruppo Hera](#)

[Torna a Posizione di mercato](#)

[2007](#)

[2008](#)

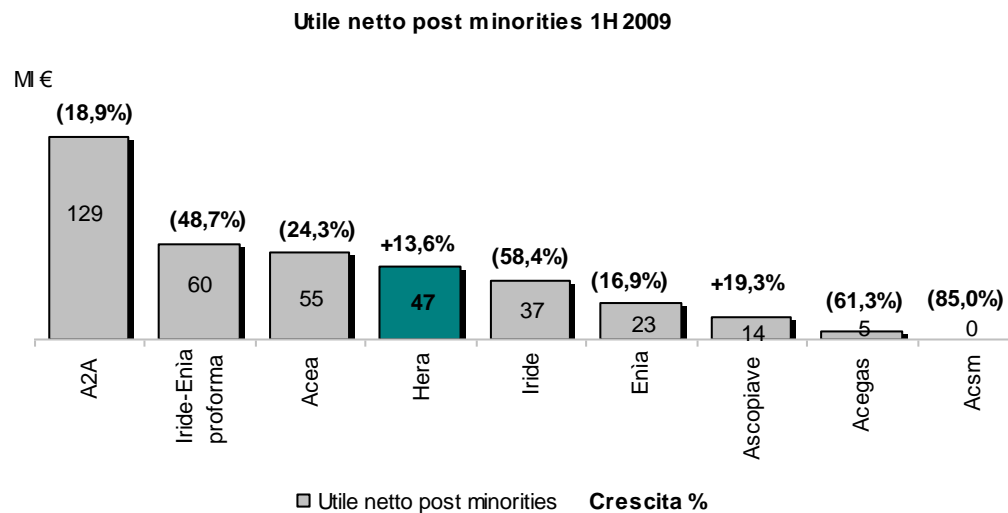
**2009**

[2010](#)

[2011](#)

## Posizione di Mercato

Confronta i risultati 1H2009 di Hera con quelli del settore



Utilità IR

[Contatta il Team IR](#)

[Ricavi](#)

[MOL](#)

[Reddito operativo](#)

[Utile netto pre min.](#)

[Utile netto post min.](#)

[Posizione fin. netta](#)

Contenuti correlati

[Archivio Bilanci del Gruppo Hera](#)

[Torna a Posizione di mercato](#)

[2007](#)

[2008](#)

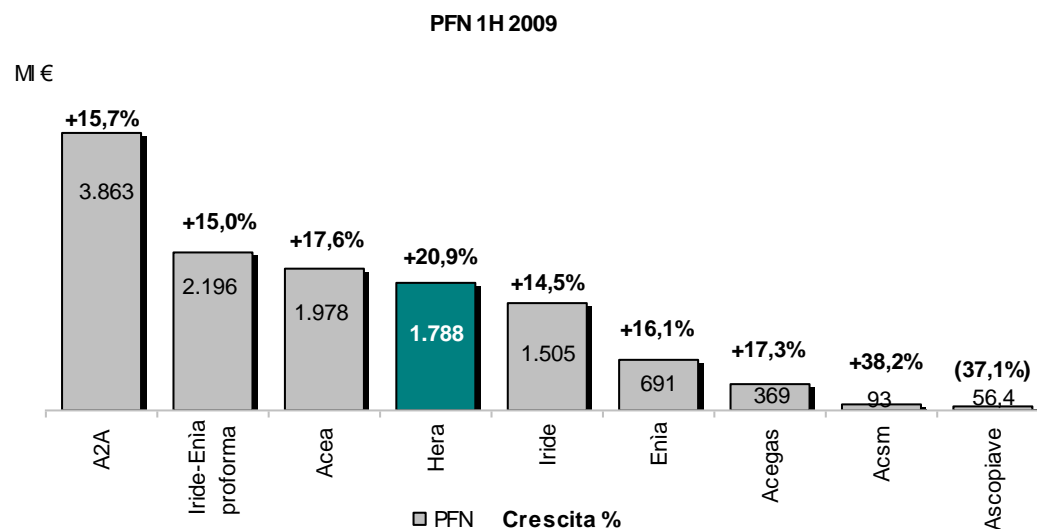
**2009**

[2010](#)

[2011](#)

## Posizione di Mercato

Confronta i risultati 1H2009 di Hera con quelli del settore



Utilità IR

 [Contatta il Team IR](#)

[Ricavi](#)

[MOL](#)

[Reddito operativo](#)

[Utile netto pre min.](#)

[Utile netto post min.](#)

[Posizione fin. netta](#)

Contenuti correlati

[Archivio Bilanci del Gruppo Hera](#)

[Torna a Posizione di mercato](#)

[2007](#)

**2008**

[2009](#)

[2010](#)

[2011](#)

## Posizione di Mercato

Confronta i risultati 1H2008 di Hera con quelli del settore

Questo strumento permette di confrontare i **risultati al 30 giugno 2008** di Hera con quelli ottenuti dalle altre local utilities italiane.

E' possibile scegliere le principali grandezze economico – finanziarie.

6.48	2.26%	1.12	11.26%	1.38	21.89
5.26	1.94%	1.14	11.48%	1.38	21.89
15.83	5.46%	1.14	11.48%	1.38	21.89
71.26	22.40%	1.14	11.48%	1.38	21.89
16.83	5.14%	1.14	11.48%	1.38	21.89
175.56	53.93%	1.80	18.00%	1.38	21.89
120.03	37.02%	1.22	12.20%	1.38	21.89
181.88	55.40%	1.25	12.50%	1.38	21.89
123.23	37.87%	1.90	19.00%	1.38	21.89
187.16	57.20%	1.90	19.00%	1.38	21.89
128.43	39.34%	1.25	12.50%	1.38	21.89
192.46	58.89%	1.90	19.00%	1.38	21.89
129.63	39.81%	1.25	12.50%	1.38	21.89
197.75	59.60%	1.38	13.80%	1.38	21.89
132.83	41.28%	2.07	20.70%	1.38	21.89
203.06	62.52%	1.38	13.80%	1.38	21.89
136.03	41.75%	2.12	21.20%	1.38	21.89
208.36	63.74%	1.42	14.20%	1.38	21.89
139.23	42.22%	2.17	21.70%	1.38	21.89
213.66	65.56%	1.45	14.50%	1.38	21.89
142.43	43.88%	2.23	22.30%	1.38	21.89
218.98	66.88%	1.48	14.80%	1.38	21.89
145.83	44.98%	2.28	22.80%	1.38	21.89

**Contenuti correlati**

[Archivio Bilanci del Gruppo Hera](#)

**Utilità IR**

 [Contatta il Team IR](#)

[Ricavi](#)

[MOL](#)

[Reddito operativo](#)

[Utile ante imposte](#)

[Utile netto pre min.](#)

[Posizione fin. netta](#)

[Torna a Posizione di mercato](#)

[2007](#)

**2008**

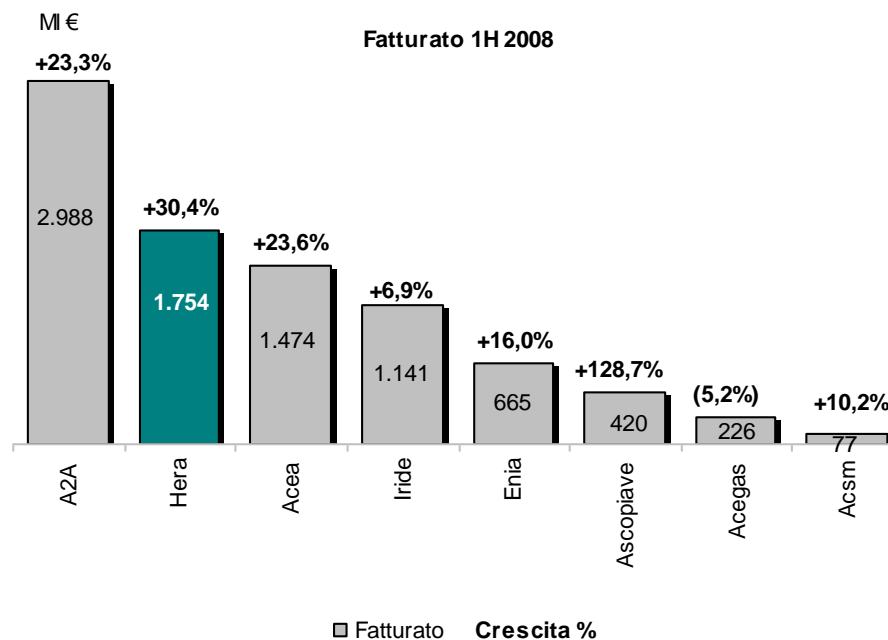
[2009](#)

[2010](#)

[2011](#)

## Posizione di Mercato

Confronta i risultati 1H2008 di Hera con quelli del settore



Utilità IR

[Contatta il Team IR](#)

Ricavi

[MOL](#)

[Reddito operativo](#)

[Utile ante imposte](#)

[Utile netto pre min.](#)

[Posizione fin. netta](#)

Contenuti correlati

[Archivio Bilanci del Gruppo Hera](#)

[Torna a Posizione di mercato](#)

[2007](#)

**2008**

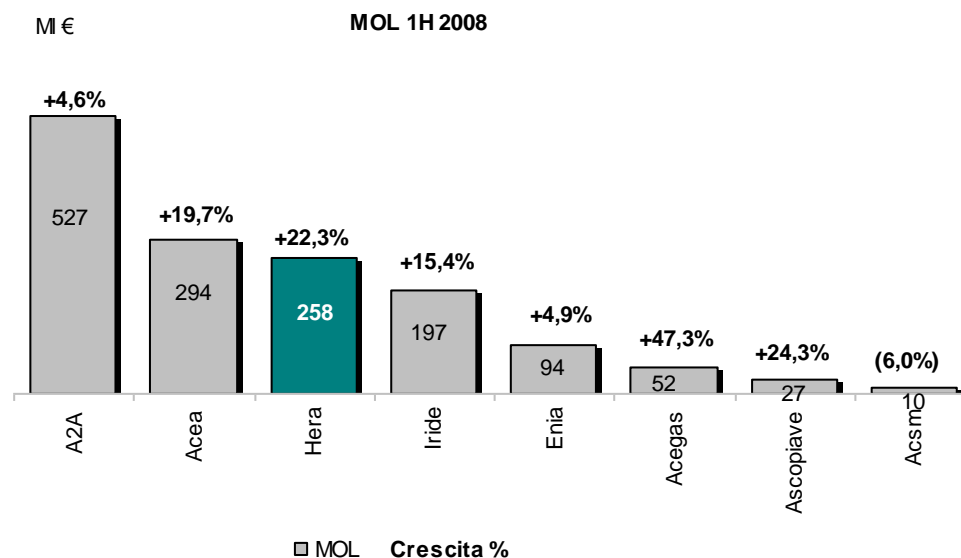
[2009](#)

[2010](#)

[2011](#)

## Posizione di Mercato

Confronta i risultati 1H2008 di Hera con quelli del settore



Utilità IR

[Contatta il Team IR](#)

[Ricavi](#)

**MOL**

[Reddito operativo](#)

[Utile ante imposte](#)

[Utile netto pre min.](#)

[Posizione fin. netta](#)

Contenuti correlati

[Archivio Bilanci del Gruppo Hera](#)

[Torna a Posizione di mercato](#)

[2007](#)

**2008**

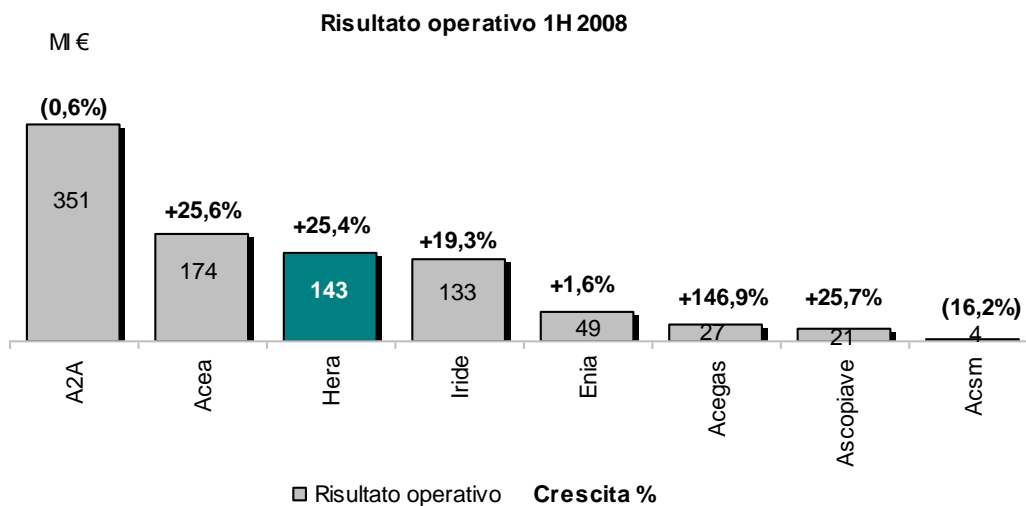
[2009](#)

[2010](#)

[2011](#)

## Posizione di Mercato

Confronta i risultati 1H2008 di Hera con quelli del settore



Utilità IR

[Contatta il Team IR](#)

[Ricavi](#)

[MOL](#)

**Reddito operativo**

[Utile ante imposte](#)

[Utile netto pre min.](#)

[Posizione fin. netta](#)

**Contenuti correlati**

[Archivio Bilanci del Gruppo Hera](#)

[Torna a Posizione di mercato](#)

[2007](#)

**2008**

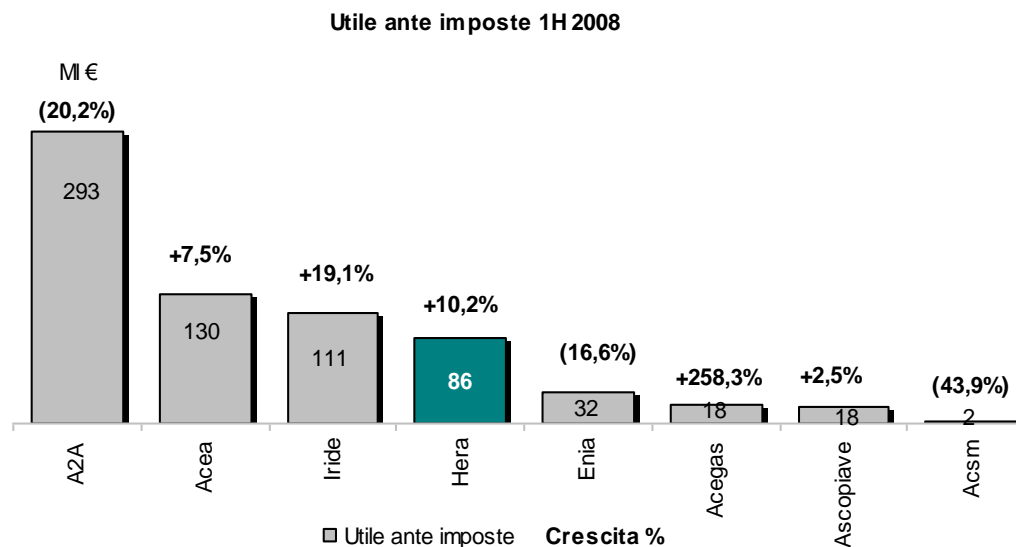
[2009](#)

[2010](#)

[2011](#)

## Posizione di Mercato

Confronta i risultati 1H2008 di Hera con quelli del settore



Utilità IR

[Contatta il Team IR](#)

[Ricavi](#)

[MOL](#)

[Reddito operativo](#)

**Utile ante imposte**

[Utile netto pre min.](#)

[Posizione fin. netta](#)

Contenuti correlati

[Archivio Bilanci del Gruppo Hera](#)

[Torna a Posizione di mercato](#)

[2007](#)

**2008**

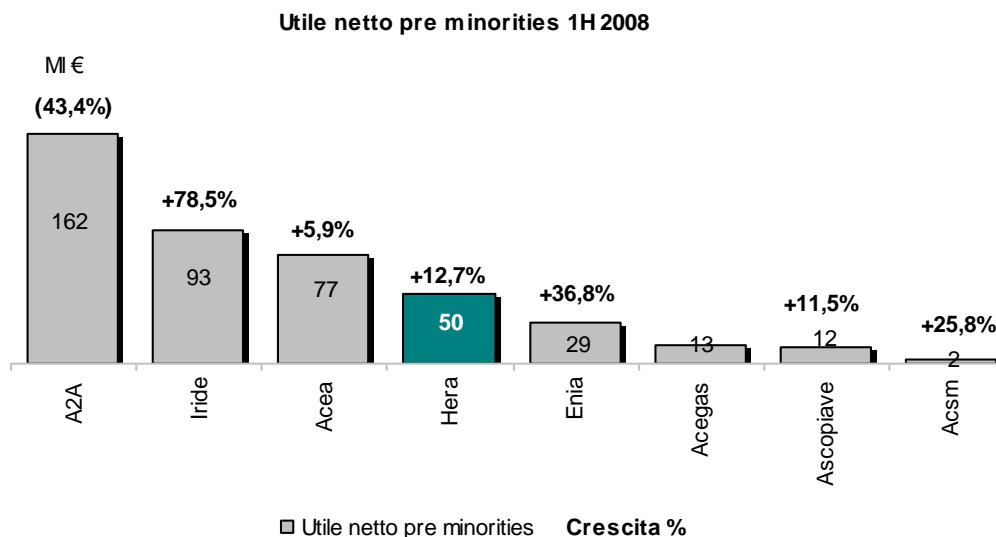
[2009](#)

[2010](#)

[2011](#)

## Posizione di Mercato

Confronta i risultati 1H2008 di Hera con quelli del settore



Utilità IR

[Contatta il Team IR](#)

[Ricavi](#)

[MOL](#)

[Reddito operativo](#)

[Utile ante imposte](#)

**Utile netto pre min.**

[Posizione fin. netta](#)

**Contenuti correlati**

[Archivio Bilanci del Gruppo Hera](#)

[Torna a Posizione di mercato](#)

[2007](#)

**2008**

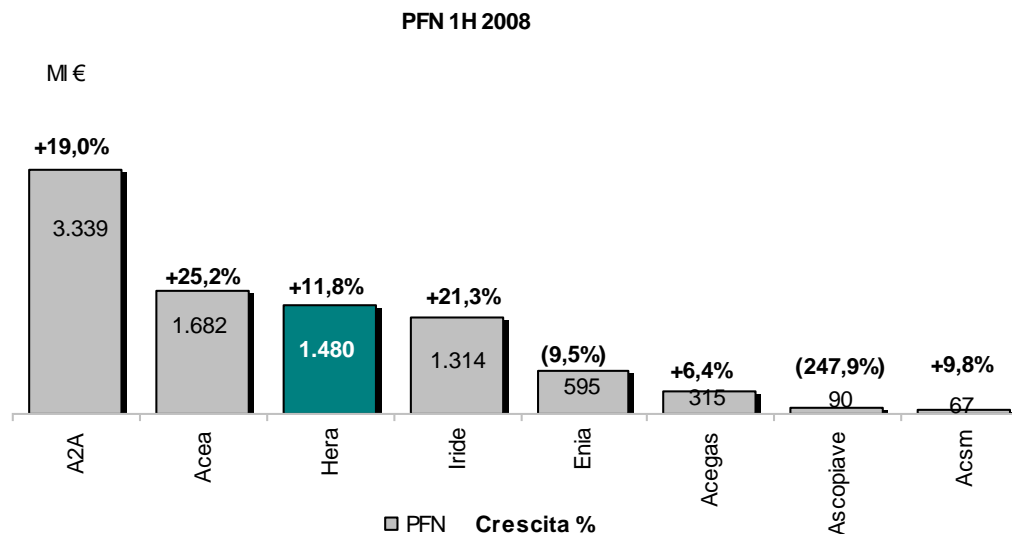
[2009](#)

[2010](#)

[2011](#)

## Posizione di Mercato

Confronta i risultati 1H2008 di Hera con quelli del settore



Utilità IR

[Contatta il Team IR](#)

[Ricavi](#)

[MOL](#)

[Reddito operativo](#)

[Utile ante imposte](#)

[Utile netto pre min.](#)

**Posizione fin. netta**

Contenuti correlati

[Archivio Bilanci del Gruppo Hera](#)

[Torna a Posizione di mercato](#)

2007

[2008](#)

[2009](#)

[2010](#)

[2011](#)

## Posizione di Mercato

Confronta i risultati 1H2007 di Hera con quelli del settore

Questo strumento permette di confrontare i **risultati al 30 giugno 2007** di Hera con quelli ottenuti dalle altre local utilities italiane.

E' possibile scegliere le principali grandezze economico – finanziarie.

Utilità IR

 [Contatta il Team IR](#)

[Ricavi](#)

[MOL](#)

[Reddito operativo](#)

[Utile ante imposte](#)

[Utile netto pre min.](#)

[Posizione fin. netta](#)

Contenuti correlati

[Archivio Bilanci del Gruppo Hera](#)

[Torna a Posizione di mercato](#)

2007

[2008](#)

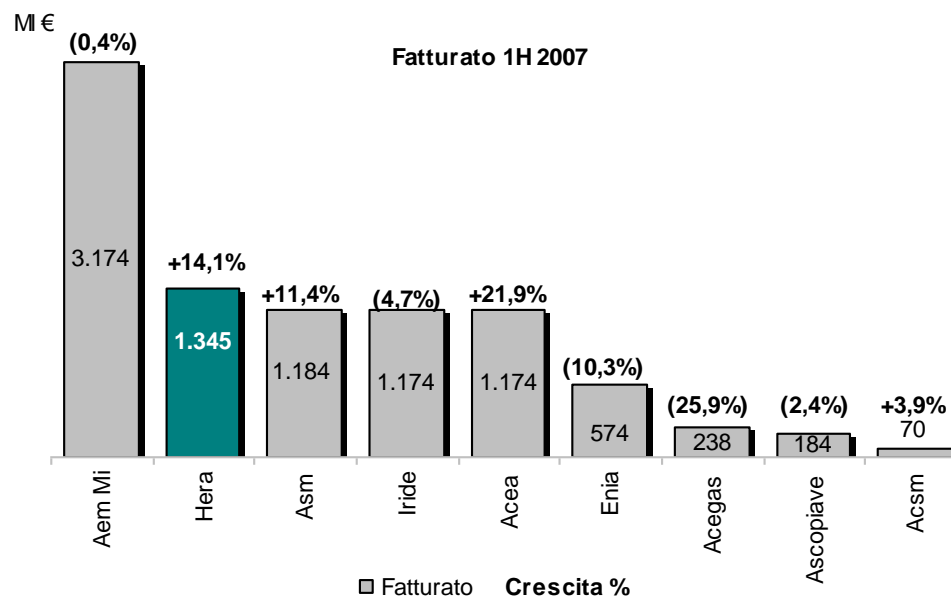
[2009](#)

[2010](#)

[2011](#)

## Posizione di Mercato

Confronta i risultati 1H2007 di Hera con quelli del settore



Utilità IR

[Contatta il Team IR](#)

Ricavi

[MOL](#)

[Reddito operativo](#)

[Utile ante imposte](#)

[Utile netto pre min.](#)

[Posizione fin. netta](#)

Contenuti correlati

[Archivio Bilanci del Gruppo Hera](#)

[Torna a Posizione di mercato](#)

2007

[2008](#)

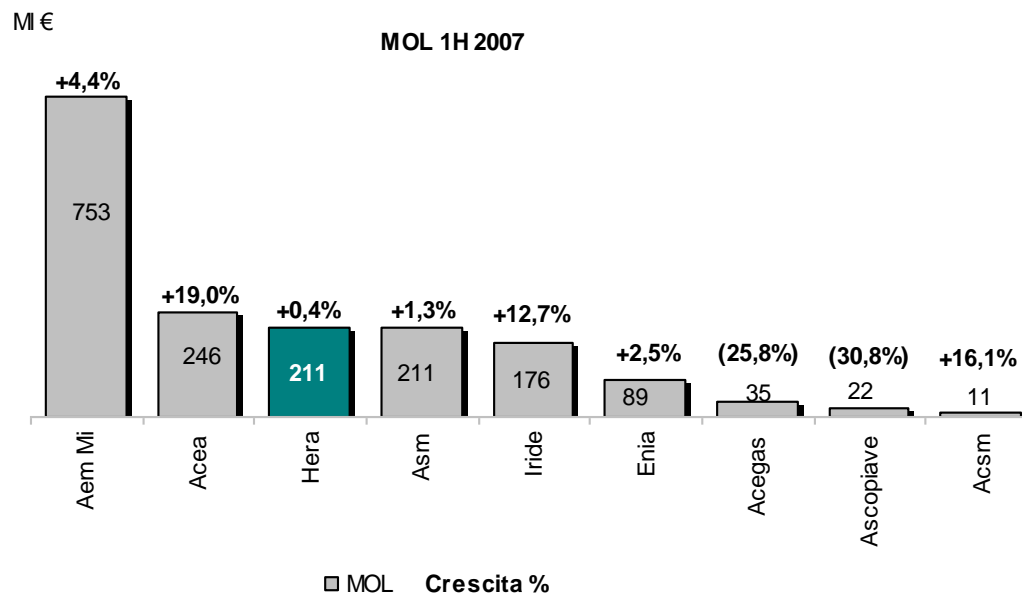
[2009](#)

[2010](#)

[2011](#)

## Posizione di Mercato

Confronta i risultati 1H2007 di Hera con quelli del settore



Utilità IR

[Contatta il Team IR](#)

[Ricavi](#)

MOL

[Reddito operativo](#)

[Utile ante imposte](#)

[Utile netto pre min.](#)

[Posizione fin. netta](#)

Contenuti correlati

[Archivio Bilanci del Gruppo Hera](#)

[Torna a Posizione di mercato](#)

**2007**

[2008](#)

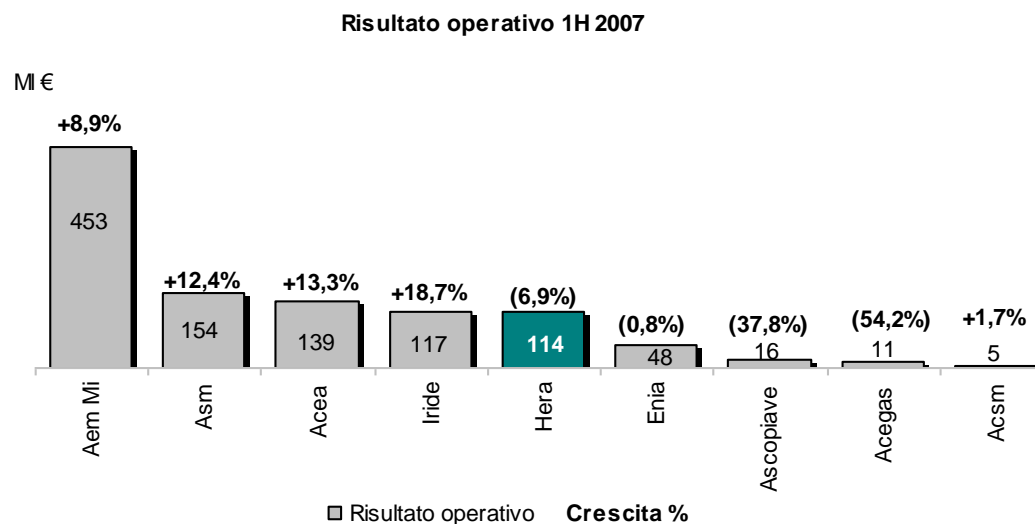
[2009](#)

[2010](#)

[2011](#)

## Posizione di Mercato

Confronta i risultati 1H2007 di Hera con quelli del settore



Utilità IR

[Contatta il Team IR](#)

[Ricavi](#)

[MOL](#)

[Reddito operativo](#)

[Utile ante imposte](#)

[Utile netto pre min.](#)

[Posizione fin. netta](#)

Contenuti correlati

[Archivio Bilanci del Gruppo Hera](#)

[Torna a Posizione di mercato](#)

2007

[2008](#)

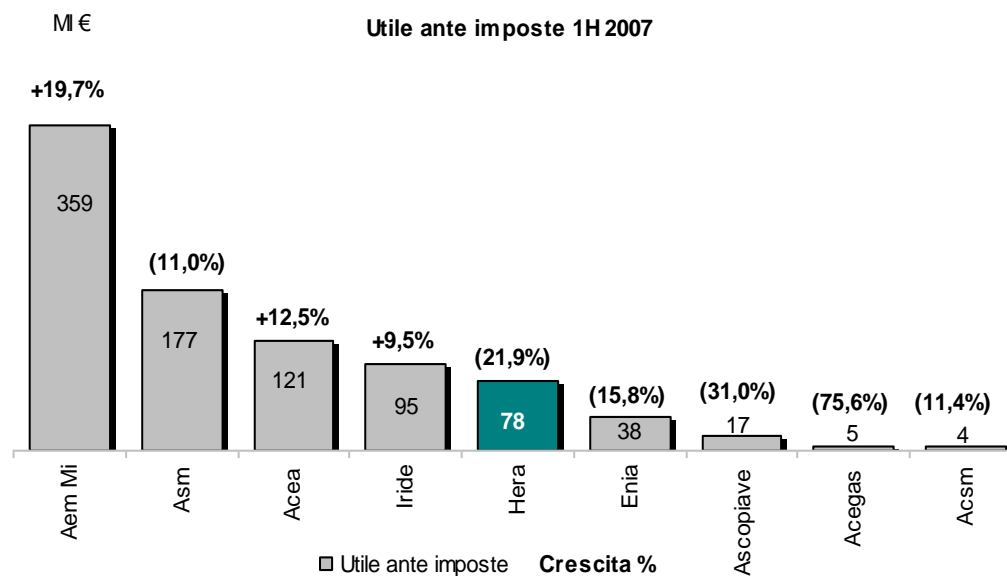
[2009](#)

[2010](#)

[2011](#)

## Posizione di Mercato

Confronta i risultati 1H2007 di Hera con quelli del settore



Utilità IR

[Contatta il Team IR](#)

[Ricavi](#)

[MOL](#)

[Reddito operativo](#)

[Utile ante imposte](#)

[Utile netto pre min.](#)

[Posizione fin. netta](#)

Contenuti correlati

[Archivio Bilanci del Gruppo Hera](#)

[Torna a Posizione di mercato](#)

**2007**

[2008](#)

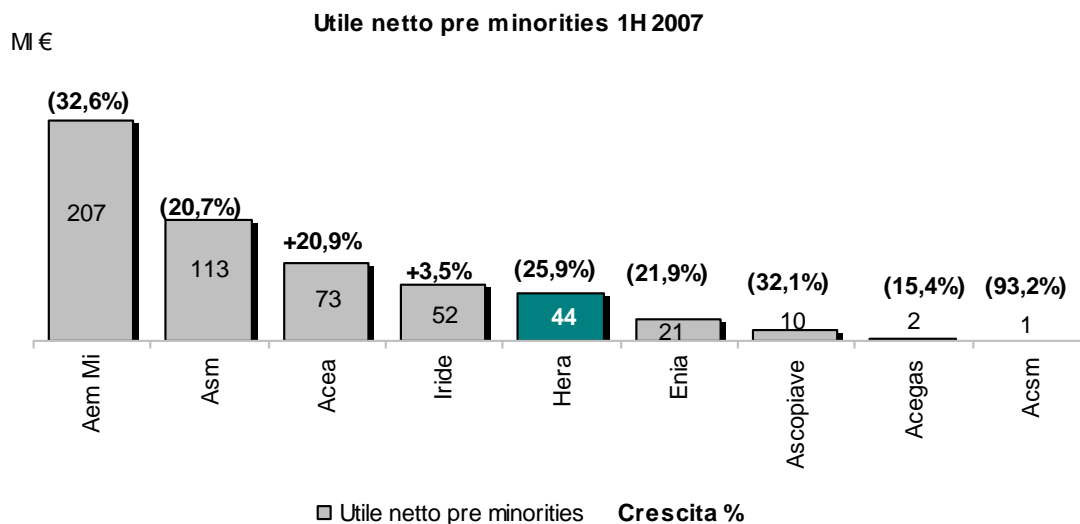
[2009](#)

[2010](#)

[2011](#)

## Posizione di Mercato

Confronta i risultati 1H2007 di Hera con quelli del settore



Utilità IR

[Contatta il Team IR](#)

[Ricavi](#)

[MOL](#)

[Reddito operativo](#)

[Utile ante imposte](#)

**Utile netto pre min.**

[Posizione fin. netta](#)

Contenuti correlati

[Archivio Bilanci del Gruppo Hera](#)

[Torna a Posizione di mercato](#)

2007

[2008](#)

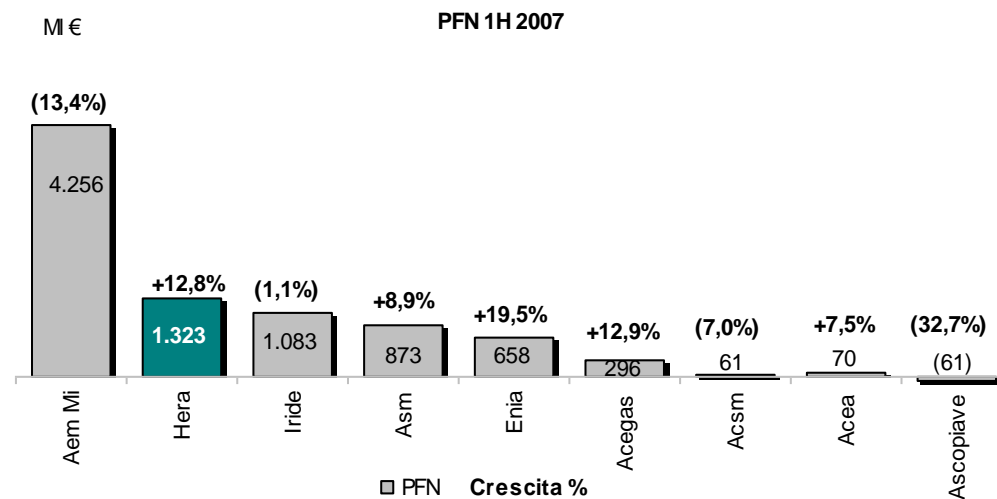
[2009](#)

[2010](#)

[2011](#)

## Posizione di Mercato

Confronta i risultati 1H2007 di Hera con quelli del settore



Utilità IR

[Contatta il Team IR](#)

[Ricavi](#)

[MOL](#)

[Reddito operativo](#)

[Utile ante imposte](#)

[Utile netto pre min.](#)

[Posizione fin. netta](#)

Contenuti correlati

[Archivio Bilanci del Gruppo Hera](#)

[Torna a Posizione di mercato](#)

[2007](#)

[2008](#)

[2009](#)

**2010**

[2011](#)

## Posizione di Mercato

Confronta i risultati 1H2010 di Hera con quelli del settore

Questo strumento permette di confrontare i **risultati al 30 giugno 2010** di Hera con quelli ottenuti dalle altre local utilities italiane.

E' possibile scegliere le principali grandezze economico – finanziarie.

Utilità IR

 [Contatta il Team IR](#)

[Ricavi](#)

[MOL](#)

[Reddito operativo](#)

[Utile netto pre min.](#)

[Utile netto post min.](#)

[Posizione fin. netta](#)

Contenuti correlati

[Archivio Bilanci del Gruppo Hera](#)

[Torna a Posizione di mercato](#)

[2007](#)

[2008](#)

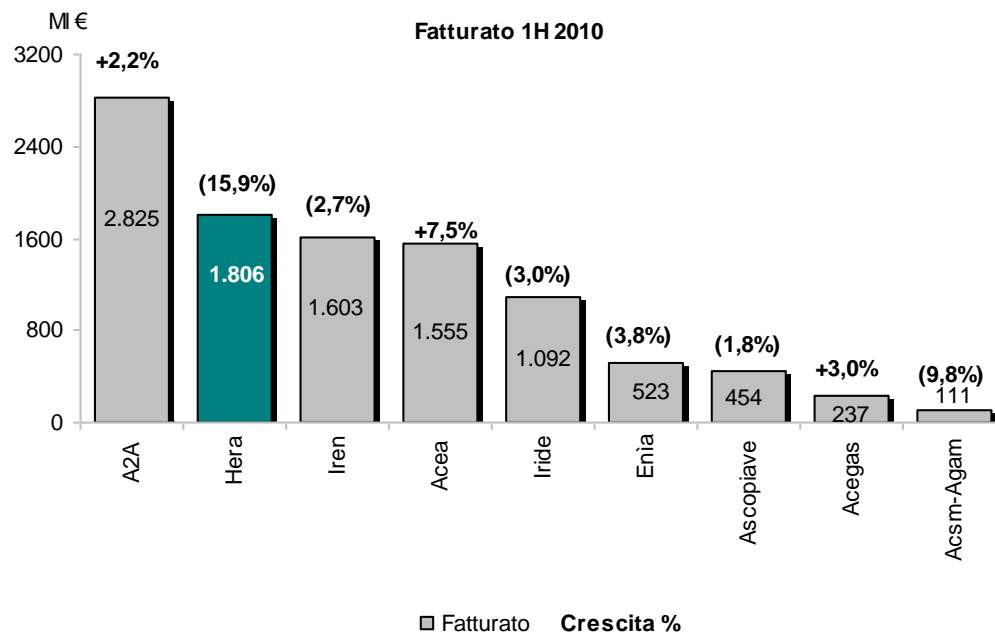
[2009](#)

**2010**

[2011](#)

## Posizione di Mercato

Confronta i risultati 1H2010 di Hera con quelli del settore



Utilità IR

[Contatta il Team IR](#)

**Ricavi**

**MOL**

**Reddito operativo**

**Utile netto pre min.**

**Utile netto post min.**

**Posizione fin. netta**

**Contenuti correlati**

[Archivio Bilanci del Gruppo Hera](#)

[Torna a Posizione di mercato](#)

[2007](#)

[2008](#)

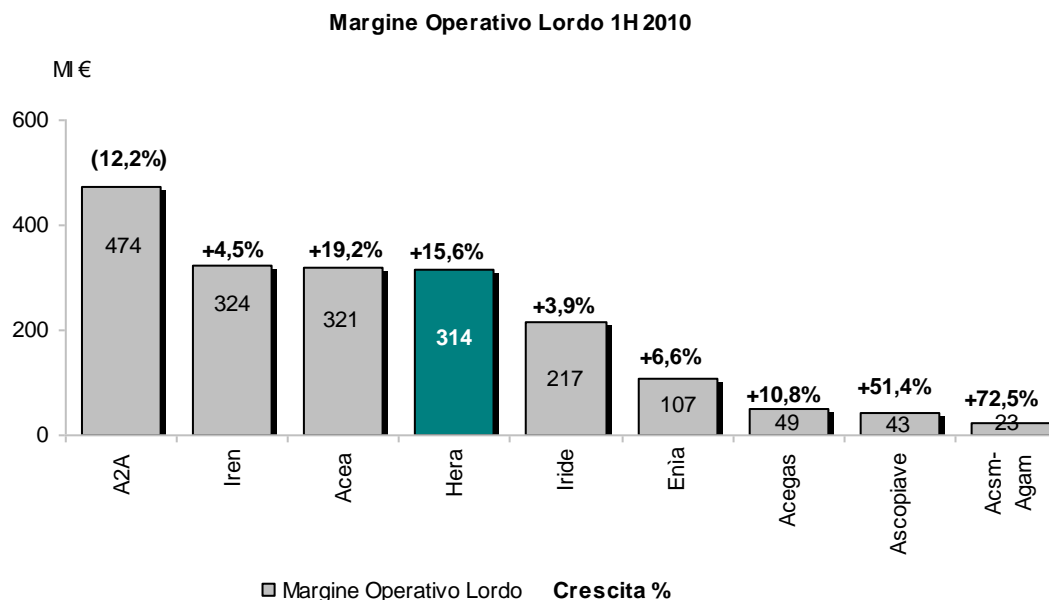
[2009](#)

**2010**

[2011](#)

## Posizione di Mercato

Confronta i risultati 1H2010 di Hera con quelli del settore



Utilità IR

[Contatta il Team IR](#)

[Ricavi](#)

**MOL**

[Reddito operativo](#)

[Utile netto pre min.](#)

[Utile netto post min.](#)

[Posizione fin. netta](#)

Contenuti correlati

[Archivio Bilanci del Gruppo Hera](#)

[Torna a Posizione di mercato](#)

[2007](#)

[2008](#)

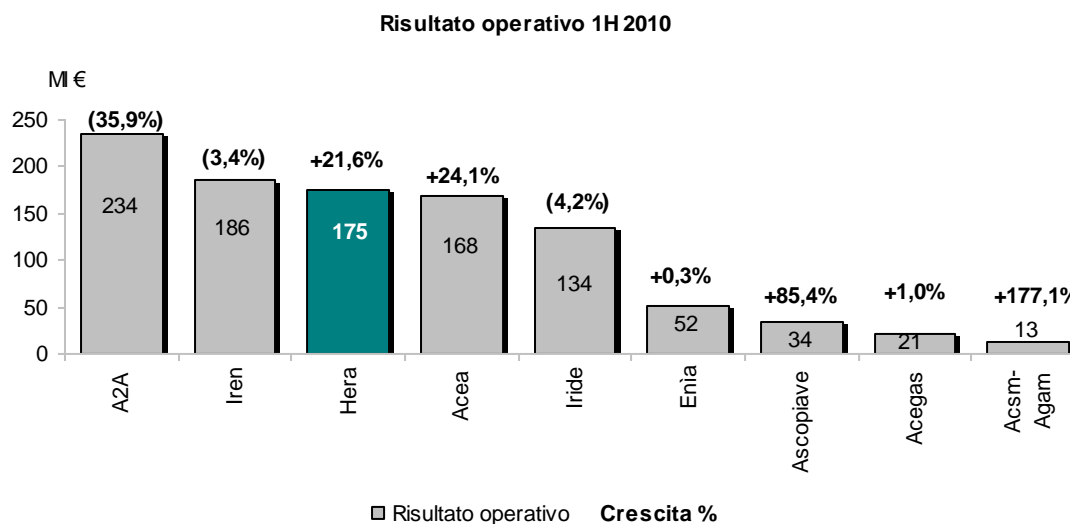
[2009](#)

**2010**

[2011](#)

## Posizione di Mercato

Confronta i risultati 1H2010 di Hera con quelli del settore



Utilità IR

[Contatta il Team IR](#)

[Ricavi](#)

[MOL](#)

**Reddito operativo**

[Utile netto pre min.](#)

[Utile netto post min.](#)

[Posizione fin. netta](#)

**Contenuti correlati**

[Archivio Bilanci del Gruppo Hera](#)

[Torna a Posizione di mercato](#)

[2007](#)

[2008](#)

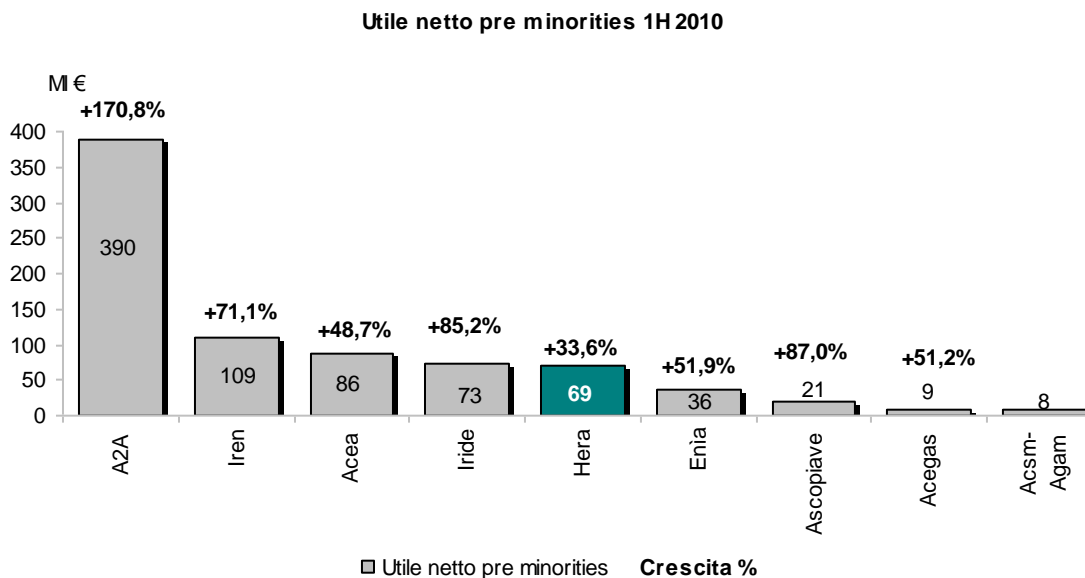
[2009](#)

**2010**

[2011](#)

## Posizione di Mercato

Confronta i risultati 1H2010 di Hera con quelli del settore



Utilità IR

[Contatta il Team IR](#)

[Ricavi](#)

[MOL](#)

[Reddito operativo](#)

Utile netto pre min.

[Utile netto post min.](#)

[Posizione fin. netta](#)

Contenuti correlati

[Archivio Bilanci del Gruppo Hera](#)

[Torna a Posizione di mercato](#)

[2007](#)

[2008](#)

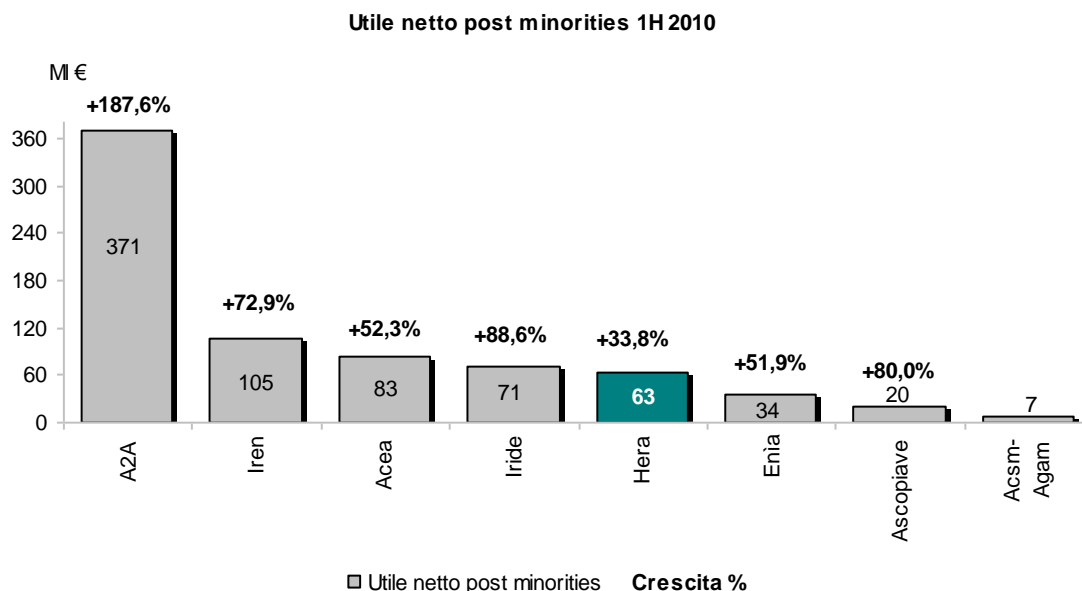
[2009](#)

**2010**

[2011](#)

## Posizione di Mercato

Confronta i risultati 1H2010 di Hera con quelli del settore



Utilità IR

[Contatta il Team IR](#)

[Ricavi](#)

[MOL](#)

[Reddito operativo](#)

[Utile netto pre min.](#)

**Utile netto post min.**

[Posizione fin. netta](#)

Contenuti correlati

[Archivio Bilanci del Gruppo Hera](#)

[Torna a Posizione di mercato](#)

[2007](#)

[2008](#)

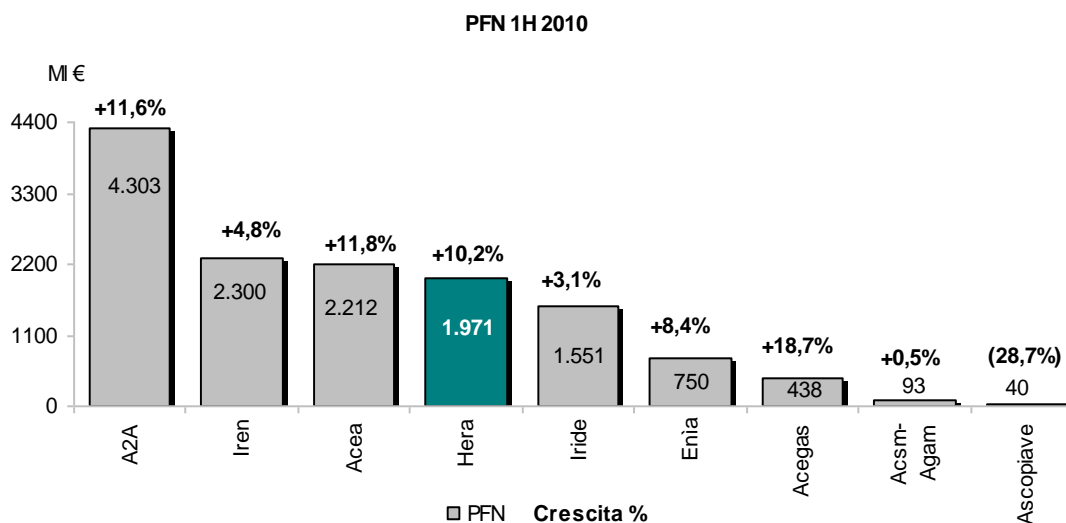
[2009](#)

**2010**

[2011](#)

## Posizione di Mercato

Confronta i risultati 1H2010 di Hera con quelli del settore



Utilità IR

[Contatta il Team IR](#)

[Ricavi](#)

[MOL](#)

[Reddito operativo](#)

[Utile netto pre min.](#)

[Utile netto post min.](#)

[Posizione fin. netta](#)

Contenuti correlati

[Archivio Bilanci del Gruppo Hera](#)

[Torna a Posizione di mercato](#)

[2007](#)

[2008](#)

[2009](#)

[2010](#)

**2011**

## Posizione di Mercato

Confronta i risultati 1H2011 di Hera con quelli del settore

Questo strumento permette di confrontare i **risultati al 30 giugno 2011** di Hera con quelli ottenuti dalle altre local utilities italiane.

E' possibile scegliere le principali grandezze economico – finanziarie.

6.48	2.20%	1.12	11.28%	2.07	21.89%
5.26	1.99%	1.14	11.28%	1.38	14.45%
15.83	5.46%	1.14	11.28%	2.12	21.89%
71.26	22.00%	1.14	11.28%	1.42	14.45%
16.83	5.14%	1.14	11.28%	2.17	21.89%
175.56	53.93%	1.80	18.00%	1.45	14.45%
120.03	37.02%	1.85	18.50%	2.23	22.30%
181.88	54.40%	1.25	12.50%	1.48	14.80%
123.23	37.22%	1.90	19.00%	2.28	22.80%
187.16	56.20%	1.90	19.00%	2.28	22.80%
128.43	38.54%	1.90	19.00%	2.28	22.80%
192.46	57.60%	1.90	19.00%	2.28	22.80%
129.63	38.81%	1.90	19.00%	2.28	22.80%
197.75	58.76%	1.90	19.00%	2.28	22.80%
132.83	39.52%	1.90	19.00%	2.28	22.80%
203.06	60.52%	1.90	19.00%	2.28	22.80%
136.03	40.52%	1.90	19.00%	2.28	22.80%
208.36	61.52%	1.90	19.00%	2.28	22.80%
139.23	41.52%	1.90	19.00%	2.28	22.80%
213.66	63.52%	1.90	19.00%	2.28	22.80%
142.43	42.52%	1.90	19.00%	2.28	22.80%
218.98	65.52%	1.90	19.00%	2.28	22.80%
145.83	43.52%	1.90	19.00%	2.28	22.80%

**Contenuti correlati**

[Archivio Bilanci del Gruppo Hera](#)

**Utilità IR**

 [Contatta il Team IR](#)

[Ricavi](#)

[MOL](#)

[Reddito operativo](#)

[Utile netto pre min.](#)

[Utile netto post min.](#)

[Posizione fin. netta](#)

[Torna a Posizione di mercato](#)

[2007](#)

[2008](#)

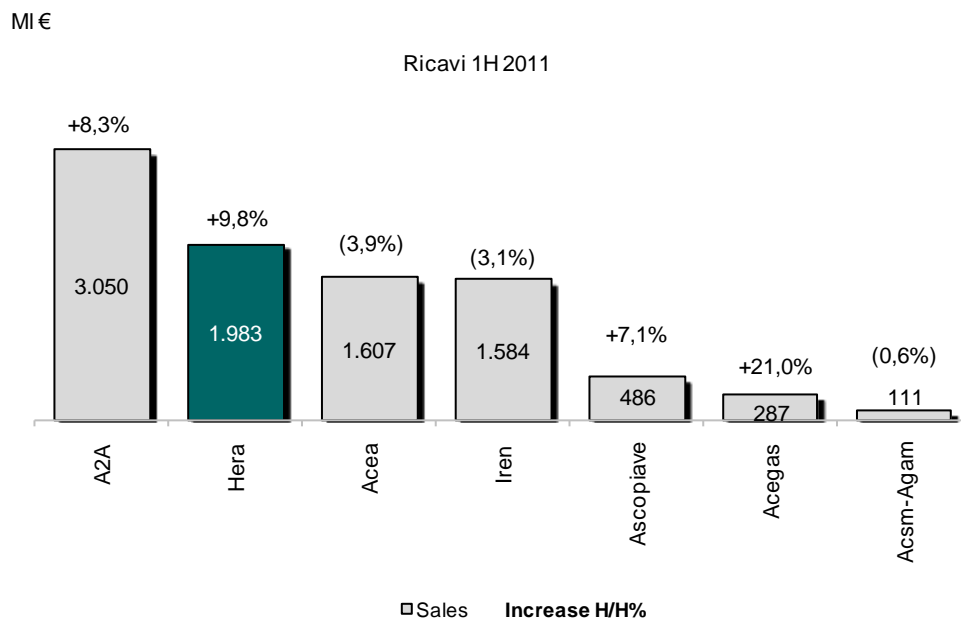
[2009](#)

[2010](#)

**2011**

## Posizione di Mercato

Confronta i risultati 1H2011 di Hera con quelli del settore



Utilità IR

[Contatta il Team IR](#)

Ricavi

[MOL](#)

[Reddito operativo](#)

[Utile netto pre min.](#)

[Utile netto post min.](#)

[Posizione fin. netta](#)

Contenuti correlati

[Archivio Bilanci del Gruppo Hera](#)

[Torna a Posizione di mercato](#)

[2007](#)

[2008](#)

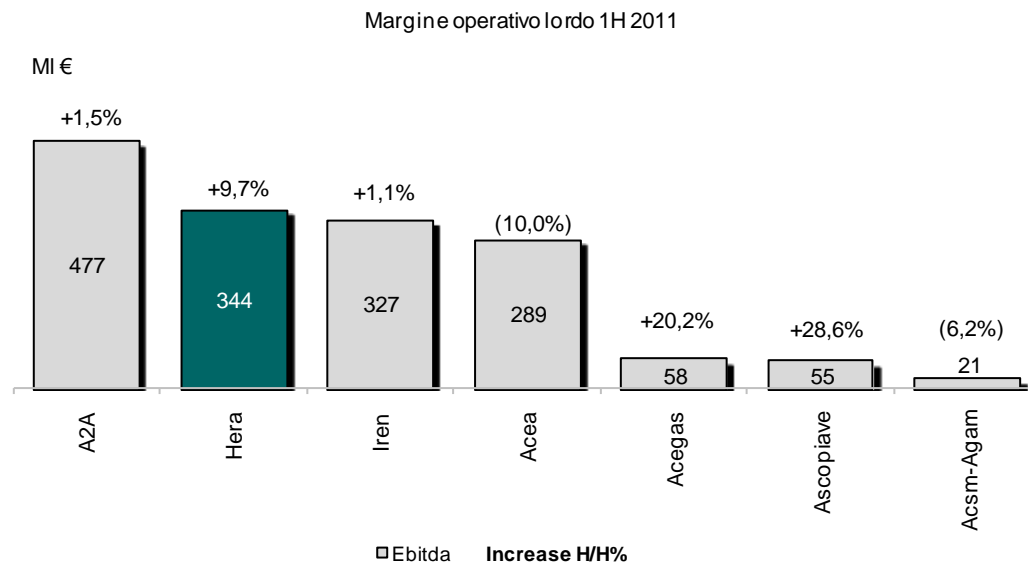
[2009](#)

[2010](#)

**2011**

## Posizione di Mercato

Confronta i risultati 1H2011 di Hera con quelli del settore



Utilità IR

[Contatta il Team IR](#)

[Ricavi](#)

**MOL**

[Reddito operativo](#)

[Utile netto pre min.](#)

[Utile netto post min.](#)

[Posizione fin. netta](#)

Contenuti correlati

[Archivio Bilanci del Gruppo Hera](#)

[Torna a Posizione di mercato](#)

[2007](#)

[2008](#)

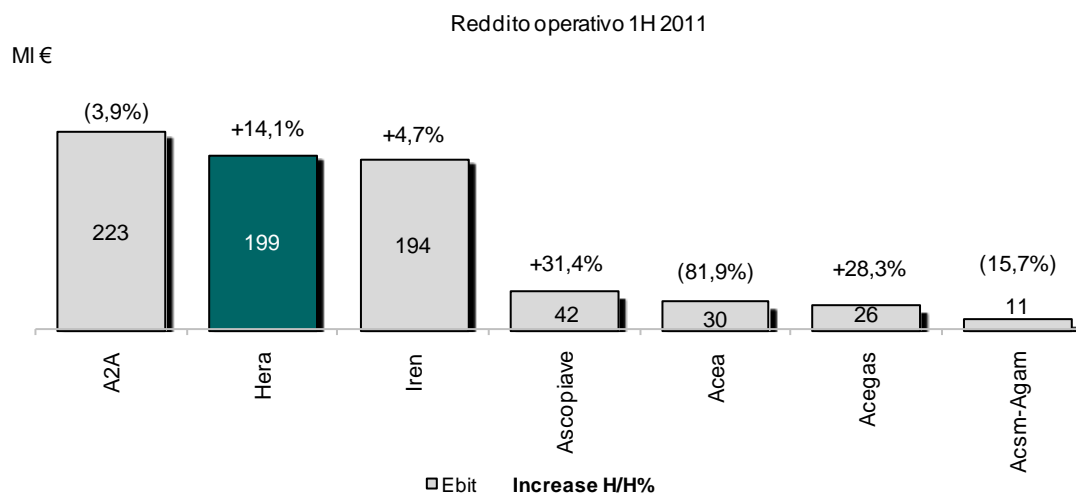
[2009](#)

[2010](#)

**2011**

## Posizione di Mercato

Confronta i risultati 1H2011 di Hera con quelli del settore



Utilità IR

[Contatta il Team IR](#)

[Ricavi](#)

[MOL](#)

**Reddito operativo**

[Utile netto pre min.](#)

[Utile netto post min.](#)

[Posizione fin. netta](#)

Contenuti correlati

[Archivio Bilanci del Gruppo Hera](#)

[Torna a Posizione di mercato](#)

[2007](#)

[2008](#)

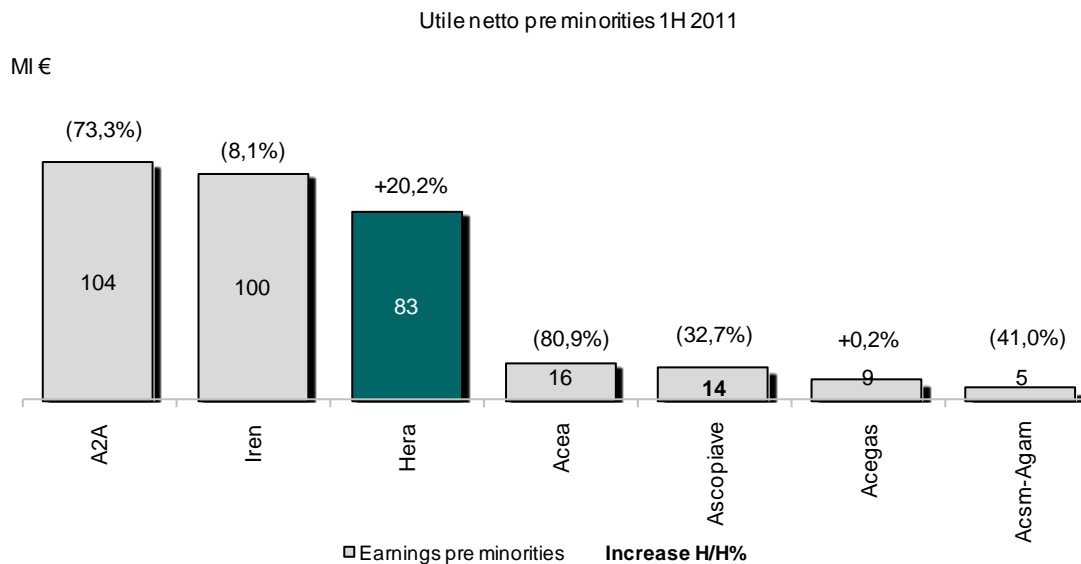
[2009](#)

[2010](#)

**2011**

## Posizione di Mercato

Confronta i risultati 1H2011 di Hera con quelli del settore



Utilità IR

[Contatta il Team IR](#)

[Ricavi](#)

[MOL](#)

[Reddito operativo](#)

[Utile netto pre min.](#)

[Utile netto post min.](#)

[Posizione fin. netta](#)

Contenuti correlati

[Archivio Bilanci del Gruppo Hera](#)

[Torna a Posizione di mercato](#)

[2007](#)

[2008](#)

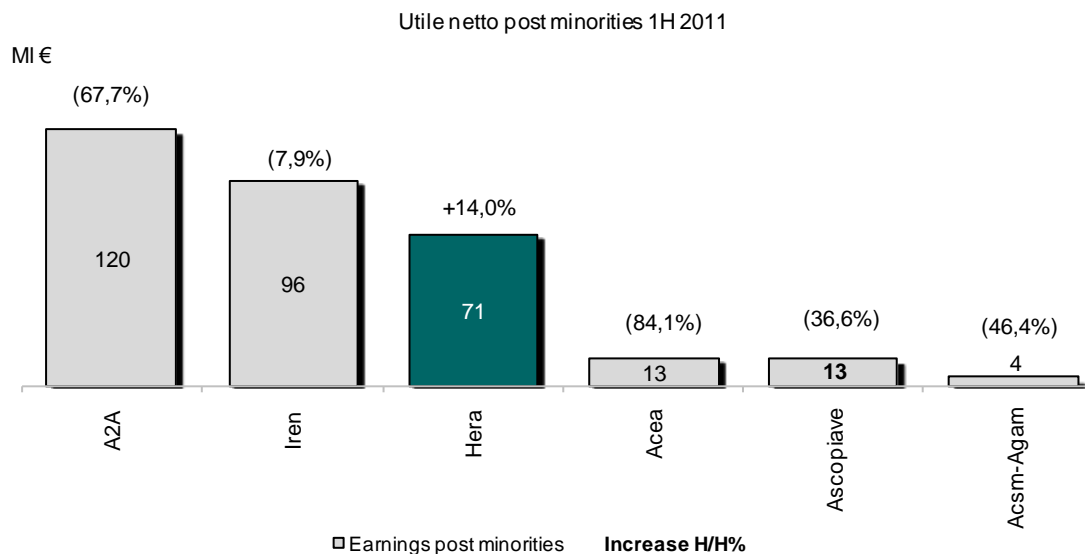
[2009](#)

[2010](#)

**2011**

## Posizione di Mercato

Confronta i risultati 1H2011 di Hera con quelli del settore



Utilità IR

[Contatta il Team IR](#)

[Ricavi](#)

[MOL](#)

[Reddito operativo](#)

[Utile netto pre min.](#)

[Utile netto post min.](#)

[Posizione fin. netta](#)

Contenuti correlati

[Archivio Bilanci del Gruppo Hera](#)

[Torna a Posizione di mercato](#)

[2007](#)

[2008](#)

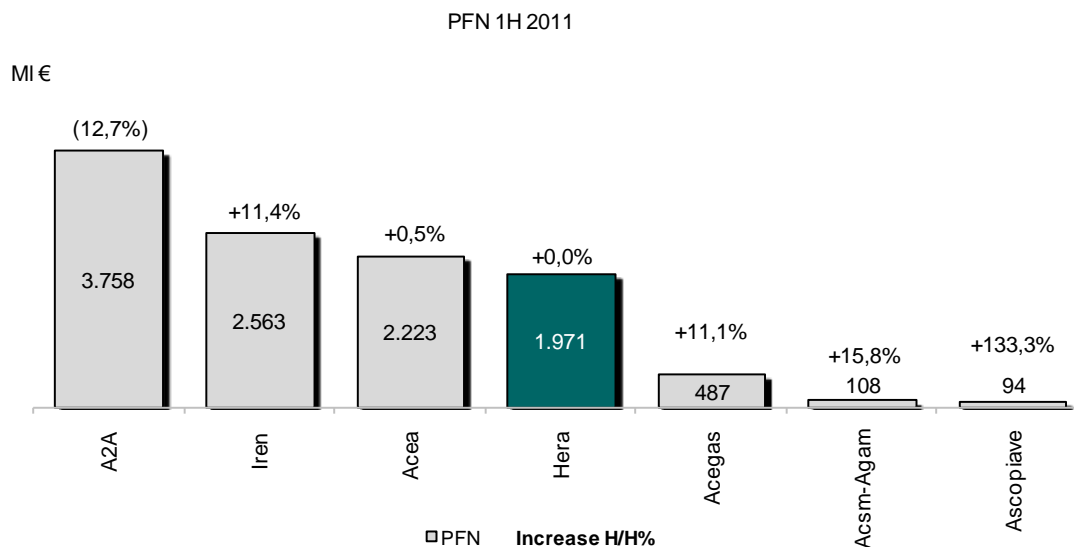
[2009](#)

[2010](#)

[2011](#)

## Posizione di Mercato

Confronta i risultati 1H2011 di Hera con quelli del settore



Utilità IR

[Contatta il Team IR](#)

[Ricavi](#)

[MOL](#)

[Reddito operativo](#)

[Utile netto pre min.](#)

[Utile netto post min.](#)

[Posizione fin. netta](#)

Contenuti correlati

[Archivio Bilanci del Gruppo Hera](#)

[Torna a Posizione di mercato](#)